

ECOTEL COMMUNICATION AG

Börse: Berlin

ISIN: DE0005854343

Währung: EUR

Kurs: 13,15 EUR

Stand: 22.11.2024

Die ecotel communication ag ist ein deutsches Telekommunikationsunternehmen, das netzunabhängig agiert. Der Konzern bietet ein integrierbares Produktportfolio von Sprach-, Daten- und Mobilfunklösungen als Komplettpaket aus einer Hand. Dabei konzentriert sich das Unternehmen insbesondere auf mittelständische Unternehmen und offeriert diesen neben standardisierten auch individuelle Telekommunikationslösungen. Zudem vermarktet sie anderen Telekommunikationsanbietern und branchenfremden Vermarktern über moderne Enabling- und Vermittlungsplattformen Zugriff auf das gesamte Produktportfolio der ecotel Gruppe. Der Konzern besitzt verschiedene Tochtergesellschaften und Beteiligungen und baut in enger Zusammenarbeit mit ihnen das Angebotsportfolio stetig aus. Zu den Tochterunternehmen gehören easybell, mvneco, nacamar, toBEmobile sowie ecotel private.

Aktuelles KGV	28,23
Gewinn je Aktie	1,37
Letzte Dividende je Aktie	2,25
Aktuelle Dividendenrendite	5,83
Cash Flow je Aktie	4,39
Buchwert je Aktie	6,89
Akt. Marktkapitalisierung	135,49 Mil.
EBIT	10,60 Mil.
EBIT-Marge	11,05

Industrie	Telekommunikation
Sektor	Mobilnetz
Subsektor	-
Anschrift	ecotel communication ag Prinzenallee 11 D-40549 Düsseldorf www.ecotel.de

Investor Relations	Annette Drescher
IR-Telefon	
IR-Email	presse@ecotel.de

Hauptaktionäre	Andrey Morozov (29.99%), Peter Zils (29.91%), Freefloat (26.08%), CBOSS Orient FZ-LLC (7.83%), Hans Schmier (3.2%), PVM Private Values
----------------	--

Streubesitz	26,08%
-------------	--------

Vorstand	Achim Theis, Markus Hendrich, Peter Zils
----------	--

Aufsichtsrat	Dr. Norbert Bensel, Uwe Nickl, Alfred Bührdel, Brigitte Holzer, Dr. Thorsten Reinhard, Mirko Mach
--------------	---

Mitarbeiter	261
-------------	-----

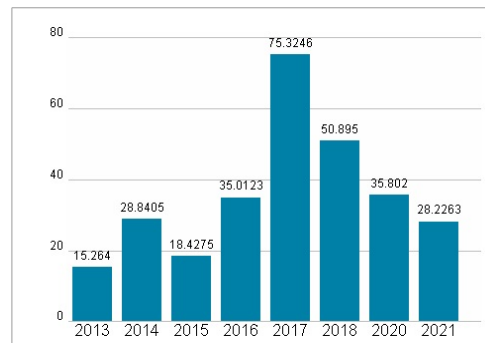
Umsatz	95,90 Mil.
--------	------------



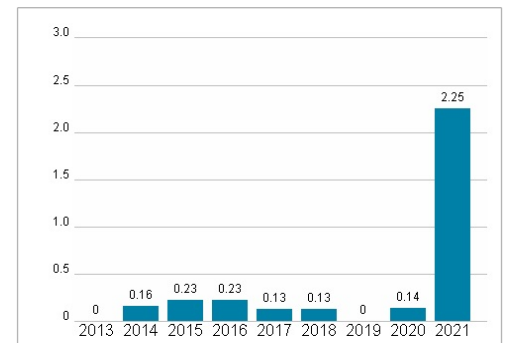
Wertentwicklung

	1M	6M	1J
Performance	-1,87%	-15,16%	-15,97%
Volatilität	24,13	32,45	32,87
Volumen Ø (Stk./Tag)	00	00	01

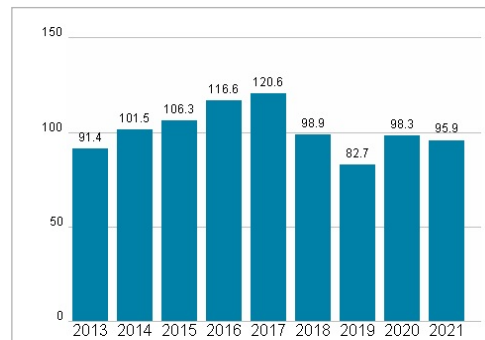
Aktuelles KGV



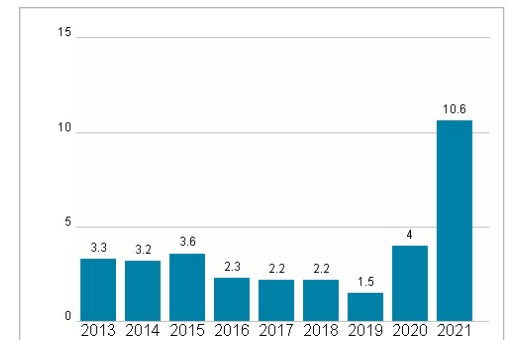
Dividende je Aktie (EUR)



Unternehmensumsatz (EUR)



EBIT (EUR)



Historische Daten: 2021

Erstellt: 25.11.2024 17:03

RISIKOHINWEISE: Die Informationen auf dieser Seite dienen ausschließlich zu Informationszwecken und sollten weder als Verkaufsangebot noch als Aufforderung zum Kauf des Wertpapiers oder einer Empfehlung zugunsten des Wertpapiers verstanden werden. Die baha GmbH und die BAWAG P.S.K. Bank für Arbeit und Wirtschaft und Österreichische Postsparkasse Aktiengesellschaft übernehmen trotz sorgfältigster Recherche keinerlei Haftung für die Richtigkeit der angegebenen Daten.

Factsheet erstellt von: www.baha.com