

SARTORIUS AG O.N.

Börse: TradeGate

ISIN: DE0007165607

Währung: EUR

Kurs: 172,20 EUR

Stand: 01.04.2025

Die Sartorius AG ist ein international führender Labor- und Prozesstechnologie-Anbieter, der sich auf die Bereiche Biotech-, Pharma- und Nahrungsmittel-Industrie konzentriert. Die Lösungen tragen dazu bei, dass komplexe und qualitätskritische Prozesse in der Produktion wie im Labor effizient realisiert werden können. Zum Portfolio gehören Produkte in den Bereichen Zellkulturmedien, Fermentation, Zellernte, Pufferlösungen sowie Laborinstrumente wie Pipetten und Verbrauchsmaterialien. Darüber hinaus stellt Sartorius Industriewaagen für verschiedene Anwendungen in der Chemie-, Pharma- und Nahrungsmittelindustrie her. Die Sartorius AG ist das Mutterunternehmen des Konzerns und steuert als Holding die von ihr direkt und indirekt gehaltenen Beteiligungen. In Europa, Asien und Amerika ist der Konzern über eigene Produktionsstätten sowie über Vertriebsniederlassungen und örtliche Handelsvertretungen in mehr als 110 Ländern präsent.

Aktuelles KGV	141,69
Gewinn je Aktie	1,22
Letzte Dividende je Aktie	0,73
Aktuelle Dividendenrendite	0,42
Cash Flow je Aktie	14,14
Buchwert je Aktie	40,05
Akt. Marktkapitalisierung	5.901,41 Mil.
EBIT	392,60 Mil.
EBIT-Marge	11,61
Industrie	Technologie
Sektor	Sonstige Technologie
Subsektor	-
Anschrift	-

Sartorius AG
Otto-Brenner-Str. 20
D-37079 Goettingen
www.sartorius.de

Investor Relations Petra Kirchoff

IR-Telefon +49-551-308-1686

IR-Email
petra.kirchoff@sartorius.com

Hauptaktionäre
Administered by an executor (55%), Bio-Rad Laboratories Inc. (38%), free float (7%)

Streubesitz 40,81%

Vorstand
Dr. Florian Funck, Dr. René Fáber, Alexandra Gatzemeyer

Aufsichtsrat
Dr. Lothar Kappich, Manfred Zaffke, Annette Becker, Prof. David Raymond Ebsworth, Dr. Daniela Favocchia, Petra Kirchoff, Dietmar Müller

Mitarbeiter 13 528

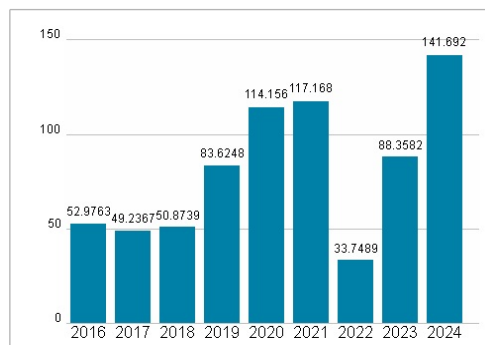
Umsatz 3380,70 Mil.



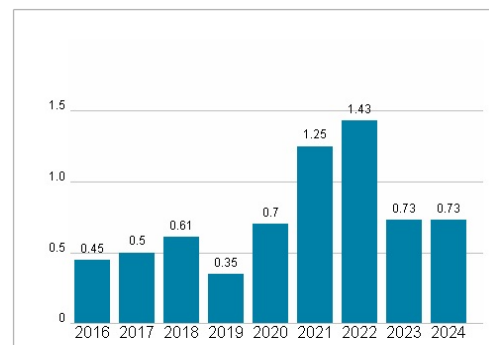
Wertentwicklung

	1M	6M	1J
Performance	-9,33%	-9,43%	-35,86%
Volatilität	45,97	46,94	49,82
Volumen Ø (Stk./Tag)	562	812	793

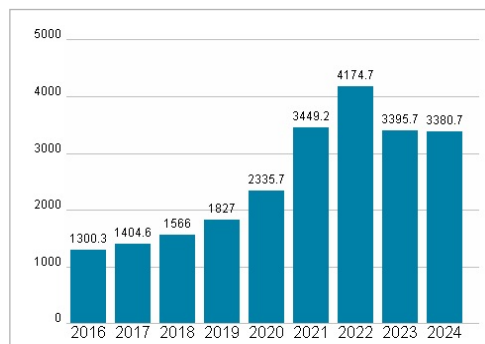
Aktuelles KGV



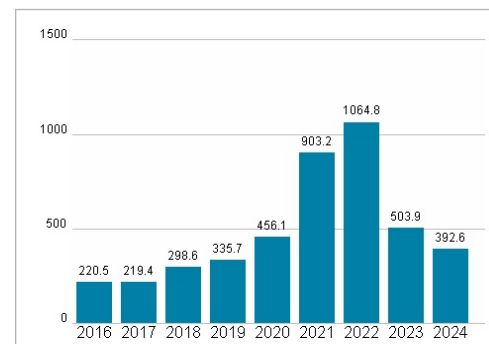
Dividende je Aktie (EUR)



Unternehmensumsatz (EUR)



EBIT (EUR)



Historische Daten: 2024 Erstellt: 03.04.2025 07:02

RISIKOHINWEISE: Die Informationen auf dieser Seite dienen ausschließlich zu Informationszwecken und sollten weder als Verkaufsangebot noch als Aufforderung zum Kauf des Wertpapiers oder einer Empfehlung zugunsten des Wertpapiers verstanden werden. Die baha GmbH und die BAWAG P.S.K. Bank für Arbeit und Wirtschaft und Österreichische Postsparkasse Aktiengesellschaft übernehmen trotz sorgfältigster Recherche keinerlei Haftung für die Richtigkeit der angegebenen Daten. Factsheet erstellt von: www.baha.com