

# PARTNERS GROUP N

Börse: SIX Swiss Exchange

ISIN: CH0024608827

Währung: CHF

Kurs: 1258,00 CHF

Stand: 11.11.2024

Partners Group Holding AG ist eine international tätige Vermögensverwaltungsgesellschaft. Die Unternehmensgruppe offeriert internationalen institutionellen Investoren eine umfangreiche Palette an Anlageprodukten und Spezialmandaten in den Bereichen Private Equity, Private Debt, Private Infrastructure, Private Real Estate, Listed Alternative Investments, Hedge-Fonds und Alternativen Beta Strategien. Mit 19 weltweiten Niederlassungen ist die Unternehmensgruppe global vertreten. Partners Group wurde im Januar 1996 gegründet und hat ihren Firmensitz in Baar/ZG, Schweiz.

Aktuelles KGV	32,28
Gewinn je Aktie	37,58
Letzte Dividende je Aktie	39,00
Aktuelle Dividendenrendite	3,22
Cash Flow je Aktie	24,09
Buchwert je Aktie	90,90
Akt. Marktkapitalisierung	32.387,10 Mil.
EBIT	1 192,60 Mil.
EBIT-Marge	64,24

Industrie	Finanzdienstleister
Sektor	Besondere Finanzdienstleister
Subsektor	Verschiedene Finanzen
Anschrift	Partners Group Holding AG Zugerstraße 57 CH-6341 Baar-Zug www.partnersgroup.net

Investor Relations	Philip Sauer
IR-Telefon	+41-41-784-6660
IR-Email	philip.sauer@partnersgroup.com

Hauptaktionäre	Urs Wietlisbach (5.07%), BlackRock, Inc. (5.02%), Dr. Marcel Erni (5.02%), Alfred Gantner together with family members (5.02%)
----------------	--

Streubesitz	80,49%
-------------	--------

Vorstand	Joris Gröflin, Sarah Brewer, Roberto Cagnati, Juri Jenkner, Andreas Knecht, Esther Peiner, Wolf-Henning Scheider, Michael Marquardt...
----------	--

Aufsichtsrat	Steffen Meister, Dr. Marcel Erni, Alfred Gantner, Anne Lester, Gaëlle Olivier, Urs Wietlisbach, Flora Zhao
--------------	--

Mitarbeiter	1 911
-------------	-------

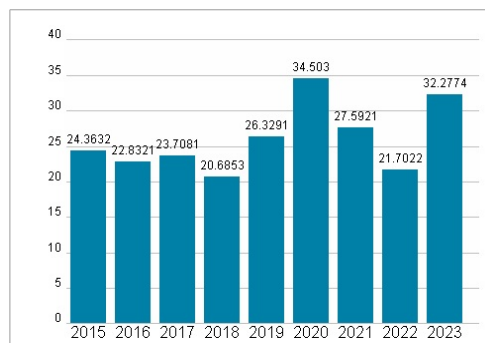
Umsatz	1 856,60 Mil.
--------	---------------



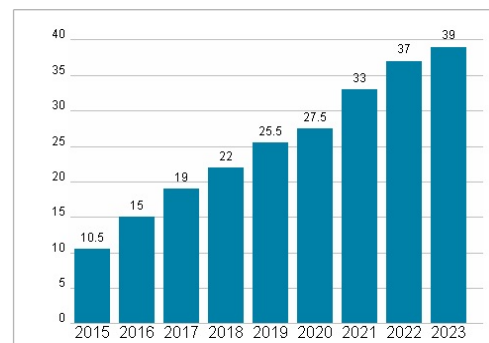
## Wertentwicklung

	1M	6M	1J
Performance	-3,33%	-0,28%	+17,06%
Volatilität	22,09	26,26	23,69
Volumen Ø (Stk./Tag)	43 242	48 506	50 016

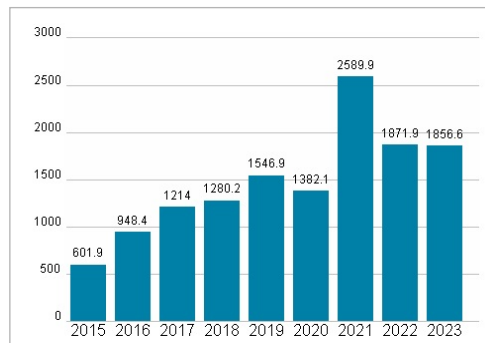
## Aktuelles KGV



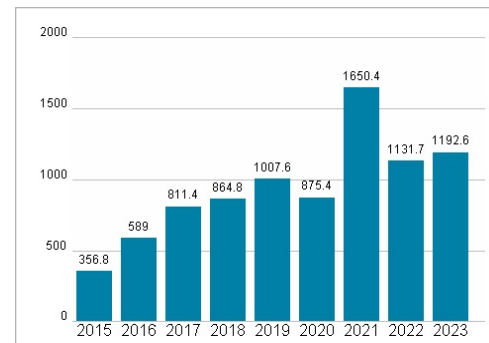
## Dividende je Aktie (CHF)



## Unternehmensumsatz (CHF)



## EBIT (CHF)



Historische Daten: 2023

Erstellt: 13.11.2024 08:28

RISIKOHINWEIS: Die Informationen auf dieser Seite dienen ausschließlich zu Informationszwecken und sollten weder als Verkaufsangebot noch als Aufforderung zum Kauf des Wertpapiers oder einer Empfehlung zugunsten des Wertpapiers verstanden werden. Die baha GmbH und die BAWAG P.S.K. Bank für Arbeit und Wirtschaft und Österreichische Postsparkasse Aktiengesellschaft übernehmen trotz sorgfältigster Recherche keinerlei Haftung für die Richtigkeit der angegebenen Daten.

Factsheet erstellt von: www.baha.com