

# KONTRON AG O.N

Börse: Baader Bank (Baadex)

ISIN: AT0000A0E9W5

Währung: EUR

Kurs: 20,54 EUR

Stand: 10.04.2025

Die Kontron AG ist ein führendes IoT-Technologieunternehmen. Seit mehr als 20 Jahren unterstützt Kontron Unternehmen aus den unterschiedlichsten Branchen dabei, mit intelligenten Lösungen wirtschaftliche Ziele zu erreichen. Von automatisierten industriellen Abläufen, intelligenterem und sicherem Transportwesen bis hin zu fortschrittlichen Kommunikations-, Konnektivitäts-, Medizin- und Energielösungen bietet das Unternehmen seinen Kunden wertschöpfende Technologien. Mit der Übernahme der Katek SE Anfang 2024 stärkt Kontron das Portfolio durch die neue Division GreenTec mit den Bereichen Solarenergie und eMobility maßgeblich und beschäftigt rund 8.000 Mitarbeiterinnen und Mitarbeiter in mehr als 20 Ländern weltweit. Kontron ist im SDAX® sowie TecDAX® der Deutschen Börse gelistet.

Aktuelles KGV	13,20
Gewinn je Aktie	1,48
Letzte Dividende je Aktie	0,60
Aktuelle Dividendenrendite	3,08
Cash Flow je Aktie	1,61
Buchwert je Aktie	10,30
Akt. Marktkapitalisierung	1.197,03 Mil.
EBIT	114,16 Mil.
EBIT-Marge	6,78

Industrie Technologie

Sektor IT-Dienstleistungen

Subsektor IT Consulting und Dienstleistungen

Anschrift  
Kontron AG  
Industriezeile 35  
A-4021 Linz  
<https://www.kontron.ag/>

Investor Relations Barbara Jaitler

IR-Telefon +43 1 80191 1199

IR-Email  
[ir@kontron.ag](mailto:ir@kontron.ag)

Hauptaktionäre  
Ennoconn Corporation (28.6%), PPF Capital Management AS (5.2%), Amiral Gestion (3.1%), Grosso Tec AG (2.85%), The Vanguard Group, Inc...

Streubesitz 73,39%

Vorstand  
Clemens Billek, Michael Riegert, Philipp Schulz, Dr. Johannes Fues

Aufsichtsrat  
Claudia Badstöber, Bernhard Chwatal, Steve Chu, Yolanda Wu, Joe Fijak

Mitarbeiter 7 263

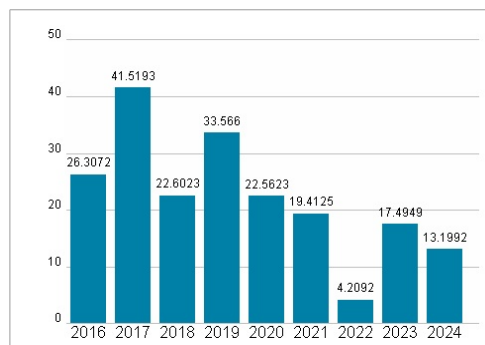
Umsatz 1 684,82 Mil.



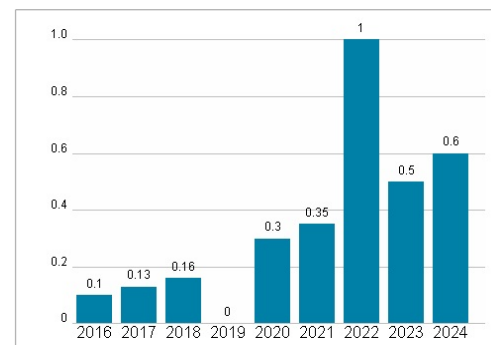
## Wertentwicklung

	1M	6M	1J
Performance	-8,41%	+22,58%	+10,34%
Volatilität	64,14	47,02	38,97
Volumen Ø (Stk./Tag)	00	00	00

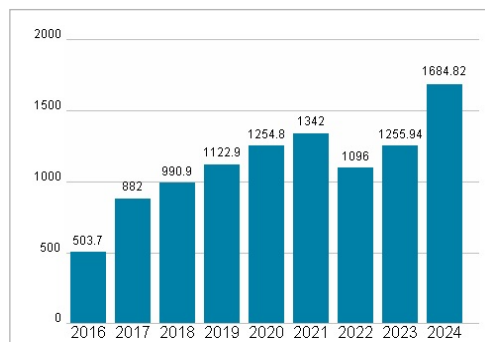
## Aktuelles KGV



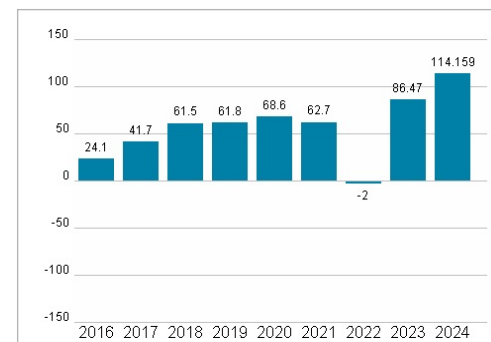
## Dividende je Aktie (EUR)



## Unternehmensumsatz (EUR)



## EBIT (EUR)



Historische Daten: 2024

Erstellt: 12.04.2025 03:25

RISIKOHINWEISE: Die Informationen auf dieser Seite dienen ausschließlich zu Informationszwecken und sollten weder als Verkaufsangebot noch als Aufforderung zum Kauf des Wertpapiers oder einer Empfehlung zugunsten des Wertpapiers verstanden werden. Die baha GmbH und die BAWAG P.S.K. Bank für Arbeit und Wirtschaft und Österreichische Postsparkasse Aktiengesellschaft übernehmen trotz sorgfältigster Recherche keinerlei Haftung für die Richtigkeit der angegebenen Daten.

Factsheet erstellt von: [www.baha.com](http://www.baha.com)