

TRAVELERS COS INC.

Börse: Baader Bank
(Baadex)

ISIN: US89417E1091

Währung: EUR

Kurs: 221,30 EUR

Stand: 16.04.2025

The Travelers Companies Inc. ist eine weltweit tätige Versicherungs- und Rückversicherungsgesellschaft. Die Unternehmensgruppe konzentriert sich auf die Sparten Sach- und Haftpflicht sowie Unfallversicherungen für Unternehmen jeder Größe. Daneben bietet die Firma auch Eigentums- und Unfallversicherungen für Privatpersonen an. Auf internationaler Ebene handelt The Travelers Companies mit Bürgschaften und Haftpflichtprodukten, vor allem in englischsprachigen Gebieten wie Großbritannien, Kanada und Irland.

| | |
|----------------------------|----------------|
| Aktuelles KGV | 10,93 |
| Gewinn je Aktie | 22,05 |
| Letzte Dividende je Aktie | 4,15 |
| Aktuelle Dividendenrendite | 1,72 |
| Cash Flow je Aktie | 40,02 |
| Buchwert je Aktie | 122,90 |
| Akt. Marktkapitalisierung | 54.616,17 Mil. |
| EBIT | 0,00 Mil. |
| EBIT-Marge | - |

| | |
|-----------|---|
| Industrie | Finanzdienstleister |
| Sektor | Versicherungen |
| Subsektor | - |
| Anschrift | The Travelers Companies Inc. 485 Lexington Avenue New York, New York 10017, USA www.travelers.com/ |

| | |
|--------------------|-----------------|
| Investor Relations | Abbe Goldstein |
| IR-Telefon | +1-917-778-6825 |
| IR-Email | |

| | |
|----------------|--|
| Hauptaktionäre | Vanguard Group Inc (9.53%), Blackrock Inc. (8.74%), State Street Corporation (6.95%), FMR, LLC (6.3%), JP Morgan Chase & Company |
|----------------|--|

| | |
|-------------|--------|
| Streubesitz | 68,78% |
|-------------|--------|

| | |
|----------|--|
| Vorstand | Dan Frey, William H. Heyman, Avrohom J. Kess, Andy F. Bessette, Lisa Caputo, Myles P. Gibbons, Bruce R. Jones, Christine Kalla, Patrick... |
|----------|--|

| | |
|--------------|--|
| Aufsichtsrat | Alan D. Schnitzer, Russell G. Golden, William J. Kane, Thomas B. Leonardi, Clarence Otis Jr., Elizabeth E. Robinson, Rafael Santana... |
|--------------|--|

| | |
|-------------|---|
| Mitarbeiter | - |
|-------------|---|

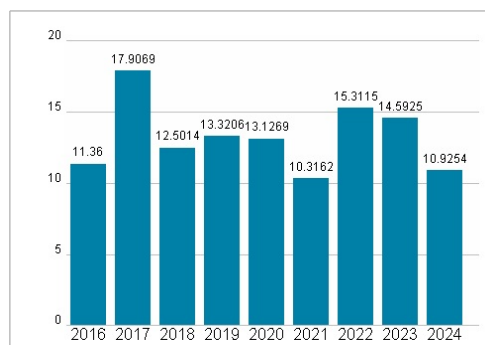
| | |
|--------|---------------|
| Umsatz | 46423,00 Mil. |
|--------|---------------|



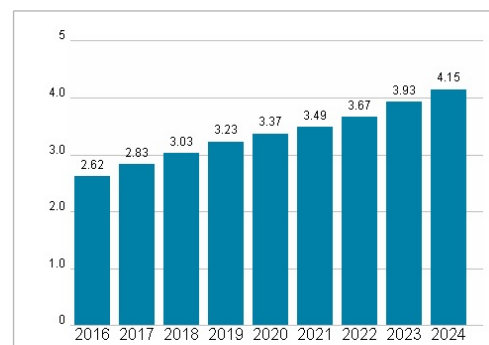
Wertentwicklung

| | 1M | 6M | 1J |
|----------------------|--------|--------|---------|
| Performance | -5,81% | -7,78% | +12,26% |
| Volatilität | 38,39 | 25,92 | 26,03 |
| Volumen Ø (Stk./Tag) | 00 | 00 | 00 |

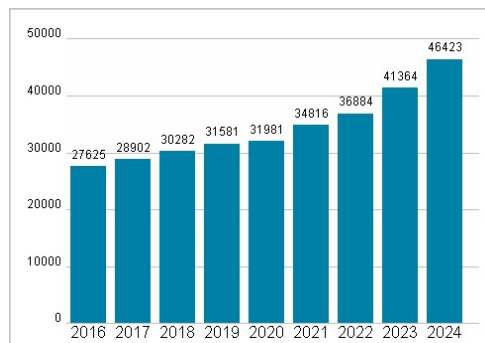
Aktuelles KGV




Dividende je Aktie (USD)



Unternehmensumsatz (USD)



EBIT (USD)



Historische Daten: 2024 Erstellt: 19.04.2025 05:28

RISIKOHINWEISE: Die Informationen auf dieser Seite dienen ausschließlich zu Informationszwecken und sollten weder als Verkaufsangebot noch als Aufforderung zum Kauf des Wertpapiers oder einer Empfehlung zugunsten des Wertpapiers verstanden werden. Die baha GmbH und die BAWAG P.S.K. Bank für Arbeit und Wirtschaft und Österreichische Postsparkasse Aktiengesellschaft übernehmen trotz sorgfältigster Recherche keinerlei Haftung für die Richtigkeit der angegebenen Daten.

Factsheet erstellt von: www.baha.com