

PORSCHE AUTOM.HLDG VZO

Börse: Baader Bank
(Baadex)

ISIN: DE000PAH0038

Währung: EUR

Kurs: 35,39 EUR

Stand: 19.12.2024

Die Porsche Automobil Holding SE ist eine deutsche Holdinggesellschaft. Sie hält die Mehrheit der Stammaktien an der Volkswagen AG, einem der weltweit führenden Automobilhersteller. Der Volkswagen-Konzern besteht aus den Marken Volkswagen Pkw, Audi, SEAT, ŠKODA, Bentley, Bugatti, Lamborghini, Porsche, Ducati, Volkswagen Nutzfahrzeuge, Scania und MAN. Außerdem gehört ein Anteil von 10 Prozent an dem US-amerikanischen Technologieunternehmen INRIX Inc. zum Portfolio der Porsche Automobil Holding.

| | |
|----------------------------|---------------|
| Aktuelles KGV | 1,39 |
| Gewinn je Aktie | 33,28 |
| Letzte Dividende je Aktie | 2,56 |
| Aktuelle Dividendenrendite | 5,53 |
| Cash Flow je Aktie | 12,23 |
| Buchwert je Aktie | 361,31 |
| Akt. Marktkapitalisierung | 7.085,09 Mil. |
| EBIT | 5412,00 Mil. |
| EBIT-Marge | 103,50 |

| | |
|-----------|---|
| Industrie | Konsumgüter |
| Sektor | Automobil und Zulieferer |
| Subsektor | Autoproduzenten |
| Anschrift | Porsche Automobil Holding SE Porscheplatz 1 D-70435 Stuttgart www.porsche-se.com |

| | |
|--------------------|-------------------|
| Investor Relations | Frank Gaube |
| IR-Telefon | +49-711-911-11046 |

| | |
|----------|----------------------------------|
| IR-Email | InvestorRelations@porsche-se.com |
|----------|----------------------------------|

| | |
|----------------|--|
| Hauptaktionäre | BlackRock, Inc. (1.9%), Norges Bank Investment Management (0.99%), FMR LLC (0.93%), Union Asset Management Holding AG (0.91%), Deka... |
|----------------|--|

| | |
|-------------|---------|
| Streubesitz | 100,00% |
|-------------|---------|

| | |
|----------|---|
| Vorstand | Johannes Lattwein, Dr. Manfred Döss, Lutz Meschke |
|----------|---|

| | |
|--------------|---|
| Aufsichtsrat | Dr. Wolfgang Porsche, Dr. Hans Michel Piëch, Mag. Josef Michael Ahorner, Mag. Marianne Heiß, Dr. Günther Horvath, Prof. Dr. Ulrich... |
|--------------|---|

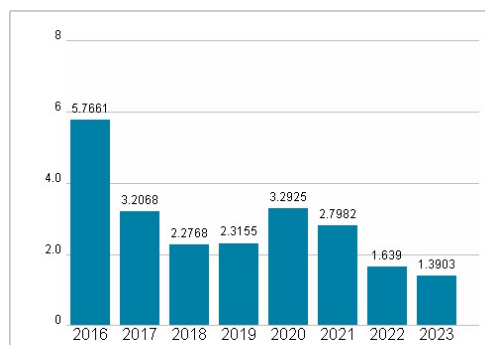
| | |
|-------------|---|
| Mitarbeiter | - |
|-------------|---|

| | |
|--------|--------------|
| Umsatz | 5229,00 Mil. |
|--------|--------------|

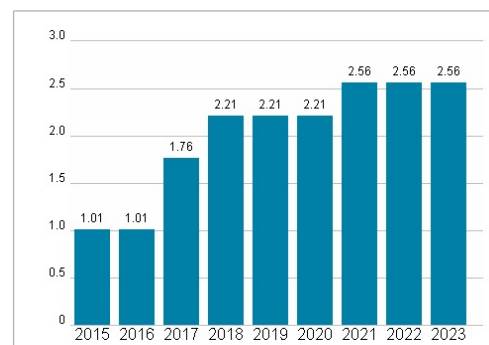


| Wertentwicklung | 1M | 6M | 1J |
|----------------------|--------|---------|---------|
| Performance | +3,85% | -16,19% | -23,61% |
| Volatilität | 13,87 | 20,66 | 22,16 |
| Volumen Ø (Stk./Tag) | 00 | 00 | 00 |

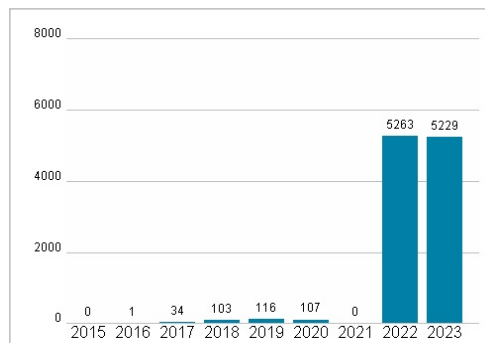
Aktuelles KGV



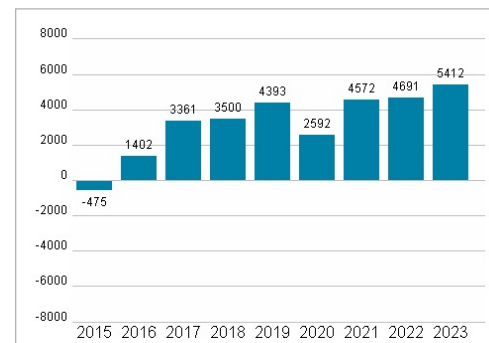
Dividende je Aktie (EUR)



Unternehmensumsatz (EUR)



EBIT (EUR)



Historische Daten: 2023 Erstellt: 22.12.2024 16:09

RISIKOHINWEISE: Die Informationen auf dieser Seite dienen ausschließlich zu Informationszwecken und sollten weder als Verkaufsangebot noch als Aufforderung zum Kauf des Wertpapiers oder einer Empfehlung zugunsten des Wertpapiers verstanden werden. Die baha GmbH und die BAWAG P.S.K. Bank für Arbeit und Wirtschaft und Österreichische Postsparkasse Aktiengesellschaft übernehmen trotz sorgfältigster Recherche keinerlei Haftung für die Richtigkeit der angegebenen Daten. Factsheet erstellt von: www.baha.com