

BK N.Y. MELLON DL -,01

Börse: Baader Bank
(Baadex)

ISIN: US0640581007

Währung: EUR

Kurs: 77,32 EUR

Stand: 02.04.2025

Die Bank of New York Mellon Corp. ist eines der führenden Bankhäuser für Wertpapier- und andere Finanzdienstleistungen. Die Bank konzentriert sich vorrangig auf die Kerngeschäftsfelder Vermögensverwaltung und Wertpapierdienstleistungen. Die wichtigsten Bankhäuser für das Unternehmen sind nach wie vor die Bank of New York Mellon mit dem Fokus auf der Betreuung von institutionellen Kunden und die BNY Mellon National Association. Die Bank of New York Mellon stellt Services im Bereich Asset Management, Issuer-Services, Treasury-Dienstleistungen und Broker-Deals bereit. Der Schwerpunkt der BNY Mellon National Association liegt im Bereich Vermögensverwaltung.

Aktuelles KGV	12,69
Gewinn je Aktie	6,05
Letzte Dividende je Aktie	1,78
Aktuelle Dividendenrendite	2,32
Cash Flow je Aktie	0,96
Buchwert je Aktie	58,18
Akt. Marktkapitalisierung	55.034,92 Mil.
EBIT	0,00 Mil.
EBIT-Marge	-

Industrie	Finanzdienstleister
Sektor	Banken
Subsektor	Banken

Anschrift
The Bank of New York Mellon Corp.
240 Greenwich Street
New York, New York 10286, USA
www.bankofny.com/

Investor Relations Magda Palczynska
IR-Telefon +1-212-635-8529
IR-Email investorrelations@bnymellon.com

Hauptaktionäre
Vanguard Group (9.96%), BlackRock Inc. (8.6%), Dodge & Cox (7.85%), State Street Corporation (4.46%), Artisan Partners Limited Partnership

Streubesitz 56,20%

Vorstand
Derмот McDonogh, Jolen Anderson, Jennifer Barker, James T. Crowley, Bridget E. Engle, Hani Kablawi, Catherine M. Keating, Jayee Koffey...

Aufsichtsrat
Joseph Echevarria, Alfred W. Zollar, Elizabeth Robinson, Jeffrey A. Goldstein, K. Guru Gowrappen, Linda Z. Cook, M. Amy Gilliland,...

Mitarbeiter -

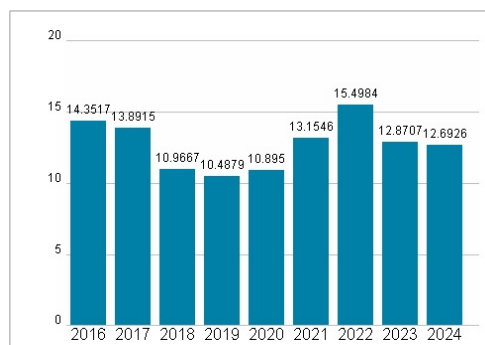
Umsatz 39914,00 Mil.



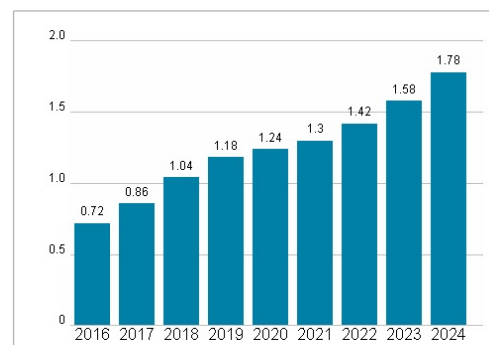
Wertentwicklung

	1M	6M	1J
Performance	-13,31%	+13,52%	+36,96%
Volatilität	29,39	24,07	21,28
Volumen Ø (Stk./Tag)	00	00	00

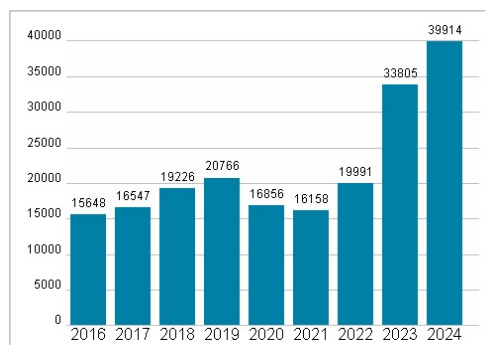
Aktuelles KGV




Dividende je Aktie (USD)



Unternehmensumsatz (USD)



EBIT (USD)



Historische Daten: 2024 Erstellt: 03.04.2025 21:24

RISIKOHINWEISE: Die Informationen auf dieser Seite dienen ausschließlich zu Informationszwecken und sollten weder als Verkaufsangebot noch als Aufforderung zum Kauf des Wertpapiers oder einer Empfehlung zugunsten des Wertpapiers verstanden werden. Die baha GmbH und die BAWAG P.S.K. Bank für Arbeit und Wirtschaft und Österreichische Postsparkasse Aktiengesellschaft übernehmen trotz sorgfältigster Recherche keinerlei Haftung für die Richtigkeit der angegebenen Daten.
Factsheet erstellt von: www.baha.com