

KAPSCH TRAFFICOM AG

Börse: Baader Bank
(Baadex)

ISIN: AT000KAPSCH9

Währung: EUR

Kurs: 6,94 EUR

Stand: 20.01.2025

Die Kapsch Gruppe ist ein österreichisches Unternehmen, das sich auf die Entwicklung von Straßentelematik spezialisiert hat. Verwendet werden diese für Mauterhebung, Stadtzugangsregelung, Road Safety Enforcement, Commercial Vehicle Operations, Electronic Vehicle Registration, Traffic Management und V2X Cooperative Systems. Die Produkte sind als Subsysteme kombinierbar, können aber auch als Komplettlösung erworben werden. Die Kernkompetenz liegt bei elektronischen Mautlösungen, wo von Autobahn- und Bereichsmaut über konventionelle Mautstationen bis zu Spurenmautsystemen ein breites Spektrum an Systemen geboten wird. Das Unternehmen ist mit seinen Produkten weltweit vertreten und betreibt beispielsweise das Tschechische LKW-Mautsystem.

Aktuelles KGV	4,77
Gewinn je Aktie	1,78
Letzte Dividende je Aktie	-
Aktuelle Dividendenrendite	-
Cash Flow je Aktie	4,76
Buchwert je Aktie	6,93
Akt. Marktkapitalisierung	110,50 Mil.
EBIT	70,25 Mil.
EBIT-Marge	13,04

Industrie	Technologie
Sektor	IT-Dienstleistungen
Subsektor	IT Consulting und Dienstleistungen
Anschrift	Kapsch TrafficCom AG Am Europlatz 2 A-1120 Wien www.kapsch.net/

Investor Relations	Marcus Handl, Valerie Riederer
IR-Telefon	+43-50811-1122

IR-Email	ir.kapschtraffic@kapsch.net
----------	-----------------------------

Hauptaktionäre	KAPSCH-Group Beteiligungs GmbH (63.3%), retail (18.2%), Institutional investors (16.7%), Miscellaneous (1.7%)
----------------	---

Streubesitz	36,70%
-------------	--------

Vorstand	Alfredo Escriba
----------	-----------------

Aufsichtsrat	Dr. Franz Semmernegg, Dr. Harald Sommerer, Monika Brodey, Sonja Hammerschmid, Christian Windisch, Robert Kutschera
--------------	--

Mitarbeiter	4 054
-------------	-------

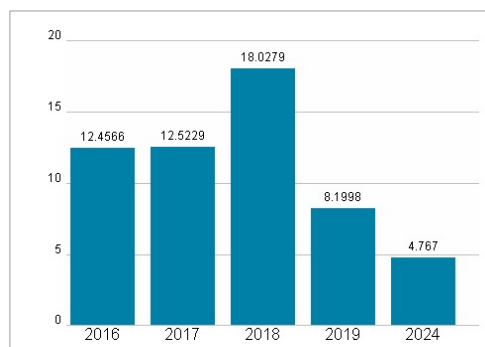
Umsatz	538,84 Mil.
--------	-------------



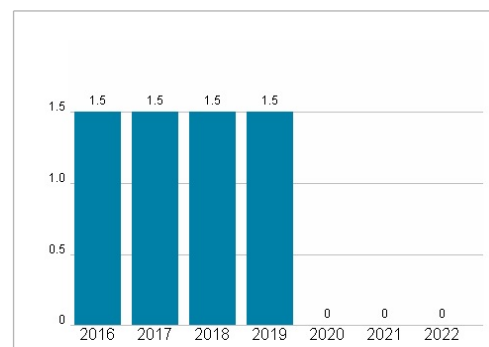
Wertentwicklung

	1M	6M	1J
Performance	+17,97%	-20,91%	-24,84%
Volatilität	31,39	30,29	27,46
Volumen Ø (Stk./Tag)	00	00	00

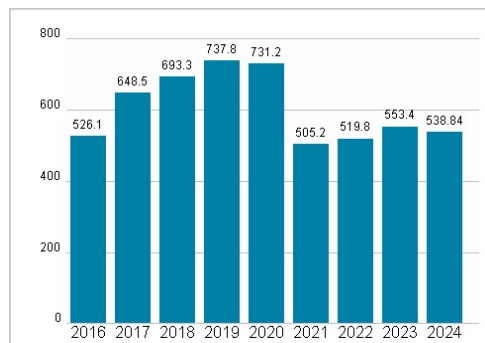
Aktuelles KGV



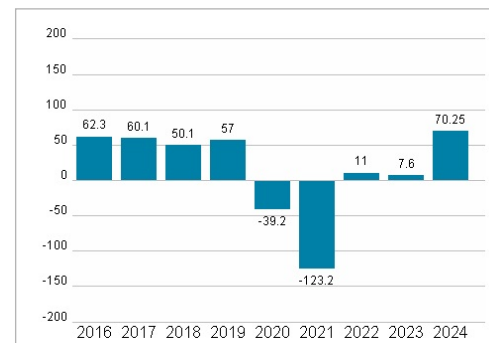
Dividende je Aktie (EUR)



Unternehmensumsatz (EUR)



EBIT (EUR)



Historische Daten: 2024 Erstellt: 22.01.2025 07:50

RISIKOHINWEISE: Die Informationen auf dieser Seite dienen ausschließlich zu Informationszwecken und sollten weder als Verkaufsangebot noch als Aufforderung zum Kauf des Wertpapiers oder einer Empfehlung zugunsten des Wertpapiers verstanden werden. Die baha GmbH und die BAWAG P.S.K. Bank für Arbeit und Wirtschaft und Österreichische Postsparkasse Aktiengesellschaft übernehmen trotz sorgfältigster Recherche keinerlei Haftung für die Richtigkeit der angegebenen Daten.

Factsheet erstellt von: www.baha.com