

WACKER CHEMIE O.N.

Börse: Baader Bank (Baadex)

ISIN: DE000WCH8881

Währung: EUR

Kurs: 64,95 EUR

Stand: 08.05.2025

Die Wacker Chemie AG ist ein global tätiges Chemieunternehmen. Das Leistungsportfolio konzentriert sich schwerpunktmäßig auf Silikonchemie, Polymerchemie, Feinchemikalien und Biotech-Produkte, Polysilicium sowie Wafer und Einkristalle aus Reinstsilicium. Die Produktpalette reicht von Ölen und Dichtstoffen über Lackharze, Dispersionspulver und Kieselsäure hin zu Siliciumwafern und Pharmaproteinen. Den Großteil seines Umsatzes erzielt Wacker mit Produkten auf Siliciumbasis. Zu den Abnehmern gehören unter anderem die Konsumgüter-, Nahrungsmittel-, Pharma-, Textil-, Solar-, Elektronik- und chemische Grundstoffindustrie sowie die Medizintechnik, die Biotechnologie und der Maschinenbau. Als Hersteller von Silicon- und Polymerprodukten kommen die Kunden von Wacker besonders aus der Automobil- und Bauindustrie. Mit der Produktion von Siliciumwafern gehört das Unternehmen zu den wichtigsten Zulieferern der Halbleiterindustrie.

Aktuelles KGV	14,44
Gewinn je Aktie	4,85
Letzte Dividende je Aktie	2,50
Aktuelle Dividendenrendite	3,57
Cash Flow je Aktie	6,25
Buchwert je Aktie	93,99
Akt. Marktkapitalisierung	3.479,45 Mil.
EBIT	290,10 Mil.
EBIT-Marge	5,07

Industrie Rohstoffe

Sektor Chemie

Subsektor -

Anschrift
WACKER CHEMIE AG
 Hanns-Seidel-Platz 4
 D-81737 München
www.wacker.com/

Investor Relations Jörg Hoffmann

IR-Telefon +49-89-6279-1633

IR-Email
investor.relations@wacker.com

Hauptaktionäre
 Dr. Alexander Wacker Familiengesellschaft mbH (51.31%), free float (33.09%), Blue Elephant Holding GmbH (10.86%), treasury shares (4.74%)...

Streubesitz 28,80%

Vorstand
 Dr. Tobias Ohler, Angela Wörl, Dr. Christian Kirsten

Aufsichtsrat
 Dr. Peter-Alexander Wacker, Prof. Andreas H. Biagosch, Dr. Gregor Biebl, Matthias Biebl, Professor Patrick Cramer, Ann-Sophie Wacker...

Mitarbeiter 16 637

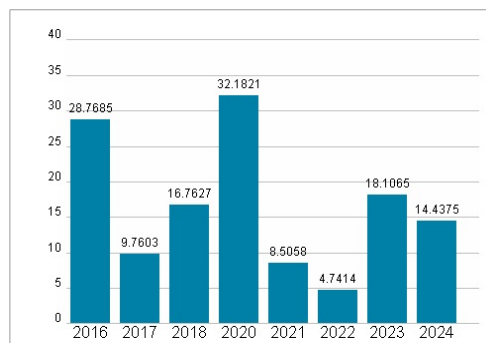
Umsatz 5721,80 Mil.



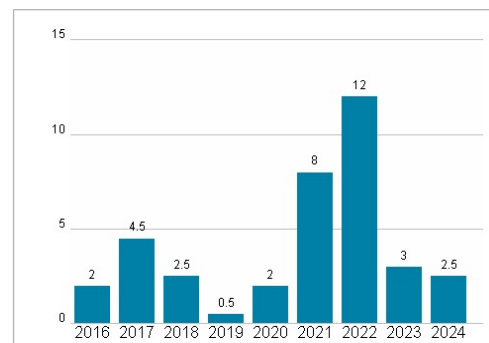
Wertentwicklung

	1M	6M	1J
Performance	-2,50%	-17,10%	-36,02%
Volatilität	35,53	45,29	39,18
Volumen Ø (Stk./Tag)	00	00	00

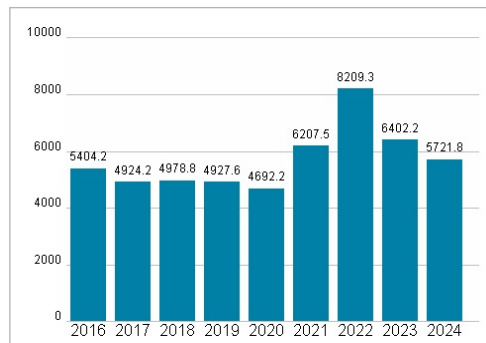
Aktuelles KGV



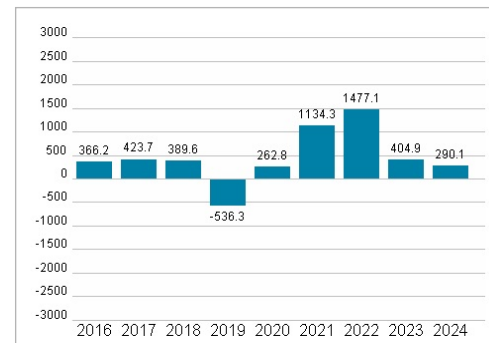
Dividende je Aktie (EUR)



Unternehmensumsatz (EUR)



EBIT (EUR)



Historische Daten: 2024

Erstellt: 09.05.2025 23:22

RISIKOHINWEIS: Die Informationen auf dieser Seite dienen ausschließlich zu Informationszwecken und sollten weder als Verkaufsangebot noch als Aufforderung zum Kauf des Wertpapiers oder einer Empfehlung zugunsten des Wertpapiers verstanden werden. Die baha GmbH und die BAWAG P.S.K. Bank für Arbeit und Wirtschaft und Österreichische Postsparkasse Aktiengesellschaft übernehmen trotz sorgfältigster Recherche keinerlei Haftung für die Richtigkeit der angegebenen Daten.

Factsheet erstellt von: www.baha.com