

PFEIFFER VACUUM TECH.O.N.

Börse: Baader Bank (Baadex)

ISIN: DE0006916604

Währung: EUR

Kurs: 153,00 EUR

Stand: 03.04.2025

Die Pfeiffer Vacuum Technology AG entwickelt, produziert, vertreibt und wartet eine breite Palette an Vakuumpumpen und -systemen sowie Mess- und Analysegeräten. Die Produkte werden in einem breiten Spektrum von kommerziellen und analytischen Anwendungen verwendet unter anderem bei der Herstellung von Halbleitern, CDs, Computerfestplatten, optischen Linsen, Monitoren, Glühlampen, Autoelektronik, Autoscheinwerfern, gefriergetrockneter Nahrung, oberflächenbehandelten Ersatz- und Maschinenteilen, Elektronenmikroskopen und Massenspektrometern. Zu den Kunden gehören Hersteller von analytischen Geräten und Vakuum-Prozessausrüstungen, Forschungs- und Entwicklungseinrichtungen sowie Unternehmen, die Vakuumprozesse in ihrer Produktion einsetzen.

Aktuelles KGV	40,20
Gewinn je Aktie	3,82
Letzte Dividende je Aktie	-
Aktuelle Dividendenrendite	-
Cash Flow je Aktie	7,02
Buchwert je Aktie	56,78
Akt. Marktkapitalisierung	1.515,67 Mil.
EBIT	57,88 Mil.
EBIT-Marge	6,54

Industrie	Technologie
Sektor	Sonstige Technologie

Subsektor	-
Anschrift	-

Pfeiffer Vacuum Technology AG
 Berliner Straße 43
 D-35614 Asslar
www.pfeiffer-vacuum.de

Investor Relations	Heide Erickson
--------------------	----------------

IR-Telefon	+49-6441-802-1360
------------	-------------------

IR-Email	heide.erickson@pfeiffer-vacuum.com
----------	------------------------------------

Hauptaktionäre	Busch-Gruppe (63.88%), Streubesitz (31.61%), Goldman Sachs (4.51%)
----------------	--

Streubesitz	31,61%
-------------	--------

Vorstand	Thilo Rau
----------	-----------

Aufsichtsrat	Ayla Busch, Timo Birkenstock, Minja Lohrer, Henrik Newerla, Stefan Röser, Götz Timmerbeil
--------------	---

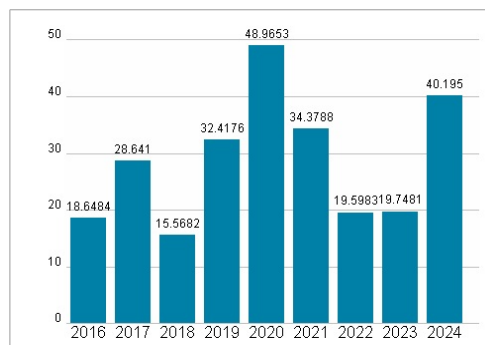
Mitarbeiter	3 987
-------------	-------

Umsatz	884,56 Mil.
--------	-------------

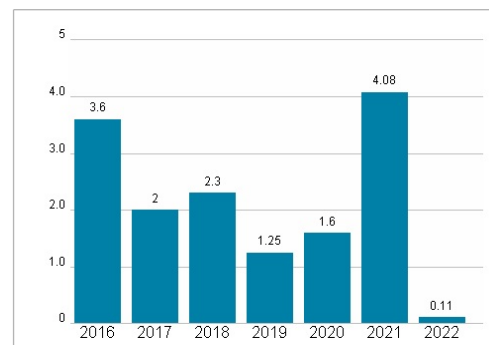


Wertentwicklung	1M	6M	1J
Performance	-1,56%	-1,30%	-2,45%
Volatilität	9,33	7,97	9,33
Volumen Ø (Stk./Tag)	00	00	00

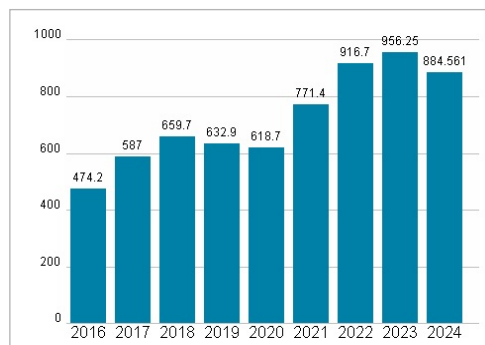
Aktuelles KGV



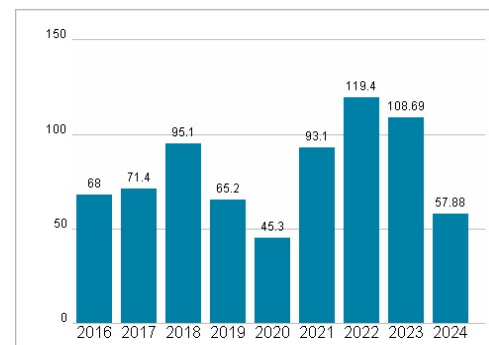
Dividende je Aktie (EUR)



Unternehmensumsatz (EUR)



EBIT (EUR)



Historische Daten: 2024

Erstellt: 05.04.2025 22:07

RISIKOHINWEISE: Die Informationen auf dieser Seite dienen ausschließlich zu Informationszwecken und sollten weder als Verkaufsangebot noch als Aufforderung zum Kauf des Wertpapiers oder einer Empfehlung zugunsten des Wertpapiers verstanden werden. Die baha GmbH und die BAWAG P.S.K. Bank für Arbeit und Wirtschaft und Österreichische Postsparkasse Aktiengesellschaft übernehmen trotz sorgfältigster Recherche keinerlei Haftung für die Richtigkeit der angegebenen Daten.

Factsheet erstellt von: www.baha.com