

HEIDELBERG MATERIALS O.N.

Börse: Baader Bank
(Baadex)

ISIN: DE0006047004

Währung: EUR

Kurs: 119,80 EUR

Stand: 19.12.2024

Die HeidelbergCement AG zählt zu den weltweit führenden Herstellern und Händlern von Zement, Beton und Baustoffen. Die internationalen Aktivitäten des Unternehmens werden dezentral in sechs strategischen Regionen mit operativer Verantwortung geführt. Die Kernaktivitäten von HeidelbergCement umfassen die Herstellung und den Vertrieb von Zement und Zuschlagstoffen, den beiden wesentlichen Rohstoffen für Beton. Nachgelagerte Produkte und Aktivitäten wie Transportbeton, Betonprodukte und Betonelemente sowie weitere verwandte Produkte und Serviceleistungen ergänzen das Portfolio. So handelt die HeidelbergCement auch mit Kalksandsteinen, Kalk, Mörtel, Estrichen und bauchemischen Produkten. Das Unternehmen vertreibt seine Produkte in rund 50 Ländern. 2016 übernahm HeidelbergCement den italienischen Baumittelhersteller Italcementi und wurde dadurch laut eigener Aussage international zum führenden Anbieter von Zuschlagstoffen und Transportbeton sowie zu einem der Hauptproduzenten von Zement weltweit.

| | |
|----------------------------|----------------|
| Aktuelles KGV | 7,95 |
| Gewinn je Aktie | 10,20 |
| Letzte Dividende je Aktie | 3,00 |
| Aktuelle Dividendenrendite | 3,70 |
| Cash Flow je Aktie | 16,96 |
| Buchwert je Aktie | 91,21 |
| Akt. Marktkapitalisierung | 15.337,73 Mil. |
| EBIT | 3022,50 Mil. |
| EBIT-Marge | 14,27 |

| | |
|-----------|---|
| Industrie | Industrie |
| Sektor | Bau- und Baustoffe |
| Subsektor | Baustoffe |
| Anschrift | HeidelbergCement AG Berliner Straße 6 D-69120 Heidelberg www.heidelbergcement.de |

| | |
|--------------------|------------------------------|
| Investor Relations | Christoph Reumelhorn |
| IR-Telefon | +49-6221-481-13340 |
| IR-Email | ir-info@heidelbergcement.com |

| | |
|----------------|---|
| Hauptaktionäre | Mr Ludwig Merckle (28.88%), Artisan Partners Asset Management Inc., Wilmington, Delaware/USA (5.02%), BlackRock, Inc., Wilmington, Delaware/USA |
| Streubesitz | 36,77% |

| | |
|----------|---|
| Vorstand | René Aldach, Chris Ward, Dennis Lentz, Dr. Nicola Kimm, Hakan Gurdal, Jon Morrish, Roberto Callieri, Axel Conrads |
|----------|---|

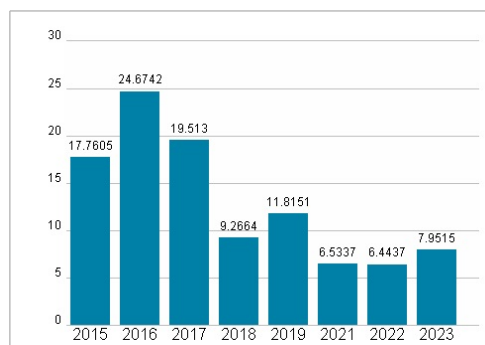
| | |
|--------------|---|
| Aufsichtsrat | Dr. Bernd Scheifele, Heinz Schmitt, Barbara Breuninger, Birgit Jochens, Ludwig Merckle, Luka Mucic, Dr. Ines Ploss, Peter Riedel, Werner... |
|--------------|---|

| | |
|-------------|---------------|
| Mitarbeiter | 50 997 |
| Umsatz | 21177,60 Mil. |

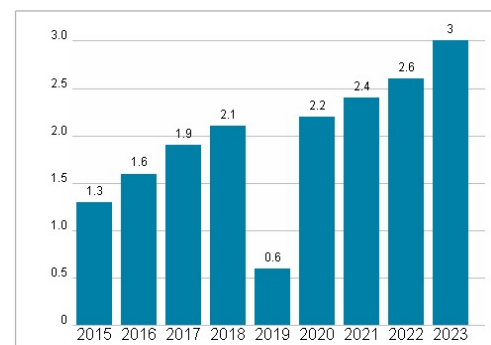


| Wertentwicklung | 1M | 6M | 1J |
|----------------------|--------|---------|---------|
| Performance | +0,13% | +26,19% | +46,43% |
| Volatilität | 24,49 | 24,11 | 22,86 |
| Volumen Ø (Stk./Tag) | 00 | 00 | 00 |

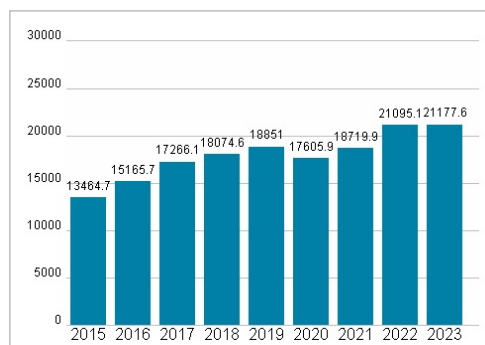
Aktuelles KGV



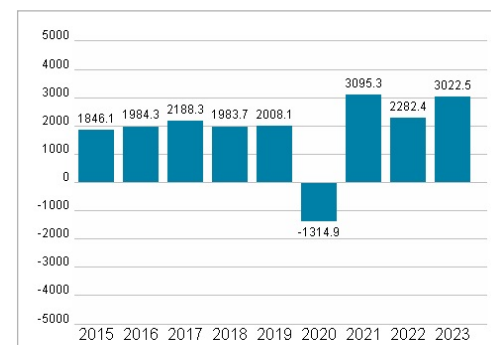
Dividende je Aktie (EUR)



Unternehmensumsatz (EUR)



EBIT (EUR)



Historische Daten: 2023 Erstellt: 22.12.2024 11:28

RISIKOHINWEISE: Die Informationen auf dieser Seite dienen ausschließlich zu Informationszwecken und sollten weder als Verkaufsangebot noch als Aufforderung zum Kauf des Wertpapiers oder einer Empfehlung zugunsten des Wertpapiers verstanden werden. Die baha GmbH und die BAWAG P.S.K. Bank für Arbeit und Wirtschaft und Österreichische Postsparkasse Aktiengesellschaft übernehmen trotz sorgfältigster Recherche keinerlei Haftung für die Richtigkeit der angegebenen Daten.

Factsheet erstellt von: www.baha.com