

INTUIT INC. DL-,01

Börse: Baader Bank (Baadex)

ISIN: US4612021034

Währung: EUR

Kurs: 614,80 EUR

Stand: 21.11.2024

Intuit Inc. bietet verschiedene Finanzsoftwares an, die eine Vielzahl komplexer Vorgänge rund ums Thema Finanzen erleichtern. Zu den Kunden gehören unter anderem Kleinunternehmen, Rechnungslegungsexperten und Finanzdienstleister. Die wichtigsten Produktlinien sind QuickBooks, TurboTax und Quicken – diese unterstützen sowohl private Einzelpersonen als auch Firmen und Finanzexperten bei alltäglichen Anforderungen wie Rechnungen bezahlen, Guthaben überprüfen, Gehaltslisten erstellen oder Steuerprüfung. Für Rechnungsleger werden zusätzlich die Steuerprogramme ProSeries und Lacerte angeboten. Die Produkte werden unter anderem in den USA, Kanada, Großbritannien und Indien vertrieben. Einige Leistungen können auch mobil über Smartphones und Tablets abgerufen werden.

| | |
|----------------------------|-----------------|
| Aktuelles KGV | 61,24 |
| Gewinn je Aktie | 10,57 |
| Letzte Dividende je Aktie | 3,60 |
| Aktuelle Dividendenrendite | 0,56 |
| Cash Flow je Aktie | 17,42 |
| Buchwert je Aktie | 65,77 |
| Akt. Marktkapitalisierung | 181.447,03 Mil. |
| EBIT | 3630,00 Mil. |
| EBIT-Marge | 22,29 |
| Industrie | Technologie |
| Sektor | Software |

Subsektor -
 Anschrift
 Intuit Inc.
 2700 Coast Avenue
 Mountain View, California 94043, USA
 www.intuit.com

Investor Relations Kim Watkins
 IR-Telefon +1-650-944-3324
 IR-Email

Hauptaktionäre
 Vanguard Group Inc (9.32%), Blackrock Inc. (8.62%), State Street Corporation (4.23%), JP Morgan Chase & Company (3.48%), Price (T.Rowe)...

Streubesitz 62,68%

Vorstand
 Sandeep Aujla, Scott Cook, Lara Balazs, Alex Chriss, Laura Fennell, Anton Hanebrink, Sarah Kim, Kenneth Lin, Kerry McLean, Mark Notaraini...

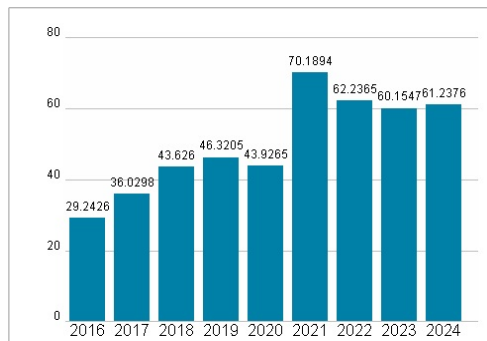
Aufsichtsrat
 Eve Burton, Scott Cook, Rick Dalzell, Sasan Goodarzi, Deborah Liu, Tekedra Mawakana, Suzanne Nora Johnson, Ryan Roslansky, Thomas Szkutak...

Mitarbeiter -
 Umsatz 16285,00 Mil.

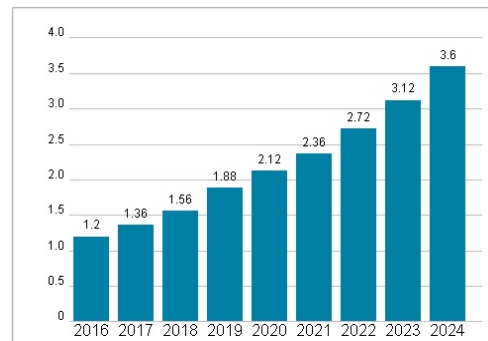


| Wertentwicklung | 1M | 6M | 1J |
|----------------------|---------|--------|---------|
| Performance | +12,07% | +1,83% | +21,68% |
| Volatilität | 36,98 | 31,45 | 26,77 |
| Volumen Ø (Stk./Tag) | 00 | 00 | 00 |

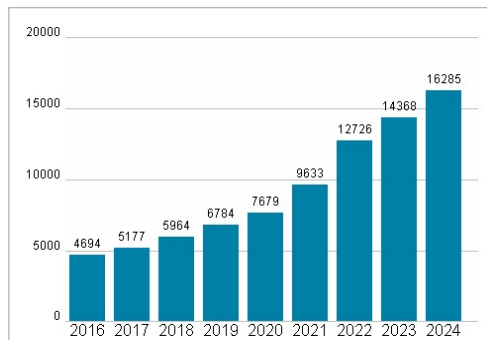
Aktuelles KGV



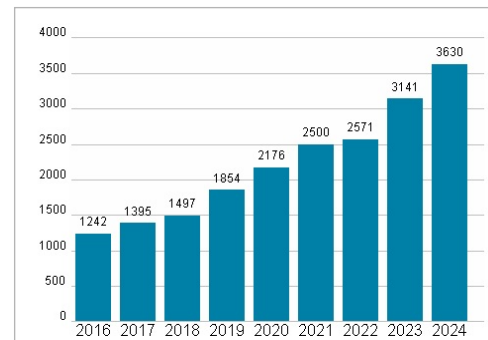
Dividende je Aktie (USD)



Unternehmensumsatz (USD)



EBIT (USD)



Historische Daten: 2024 Erstellt: 22.11.2024 13:50