

# HENKEL AG+CO.KGAA VZO

Börse: Baader Bank (Baadex)    ISIN: DE0006048432    Währung: EUR    Kurs: 79,84 EUR    Stand: 25.07.2024

Die Henkel AG & Co. KGaA ist ein weltweit tätiger Entwickler und Produzent von Markenartikeln sowie Technologien im Konsumenten- und Industriegeschäft. Die Produkte und Technologien des Konzerns kommen in zahlreichen Bereichen zum Einsatz: Haushalt, Handwerk, Körperpflege und Kosmetik, Büro, Schule, Hobby, aber auch in der Automobil-, Elektronik- und Verpackungsindustrie. Dementsprechend setzt sich das Produktsortiment aus Kleb- und Dichtstoffen, Wasch- und Reinigungsmitteln sowie Haarwasch- und anderen Pflegemitteln, Hautpflegeprodukten, Deodorants, Bade- und Duschzusätzen und Zahnpflegeprodukten zusammen. Zu den bekanntesten Marken des Unternehmens gehören unter anderem Bref, Fa, Pattex, Persil, Perwoll, Pril, Pritt, Schauma, Sil, Somat, Spee und taft.

Aktuelles KGV	23,18
Gewinn je Aktie	3,14
Letzte Dividende je Aktie	1,85
Aktuelle Dividendenrendite	2,54
Cash Flow je Aktie	7,76
Buchwert je Aktie	47,51
Akt. Marktkapitalisierung	11.863,22 Mil.
EBIT	2011,00 Mil.
EBIT-Marge	9,35

Industrie Rohstoffe

Sektor Chemie

Subsektor -

Anschrift  
 Henkel AG & Co. KGaA  
 Henkelstraße 67  
 D-40589 Düsseldorf  
 www.henkel.de

Investor Relations Lars Korinth

IR-Telefon +49-211-797-3937

IR-Email  
 investor.relations@henkel.com

Hauptaktionäre  
 Aktienbindungsvertrag Familie Henkel (61.02%), Freefloat (38.98%)

Streubesitz 38,98%

Vorstand  
 Marco Swoboda, Sylvie Nicol, Wolfgang König, Mark Dorn

Aufsichtsrat  
 Dr. Simone Bagel-Trah, Birgit Helten-Kindlein, Michael Baumscheiper, Dr. rer. nat. Konstantin Benda, Lutz Bunnenberg, Sabine Friedrich...

Mitarbeiter 47 750

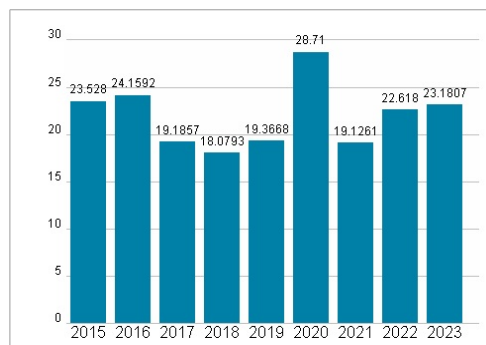
Umsatz 21514,00 Mil.



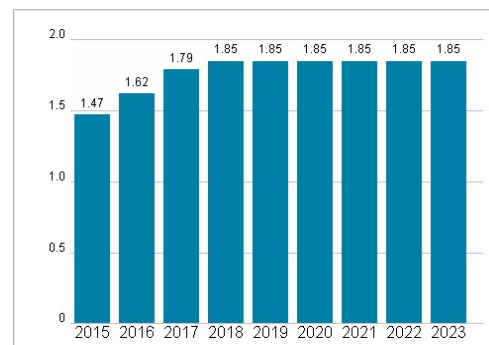
## Wertentwicklung

	1M	6M	1J
Performance	-3,29%	+12,19%	+14,03%
Volatilität	11,43	18,36	15,86
Volumen Ø (Stk./Tag)	00	00	00

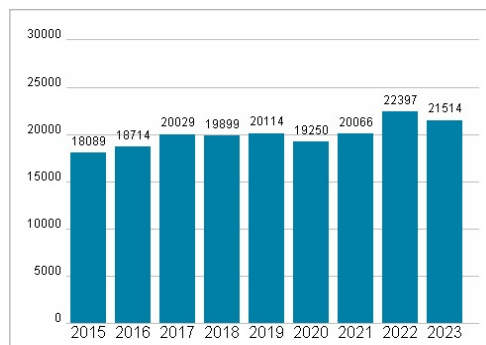
## Aktuelles KGV



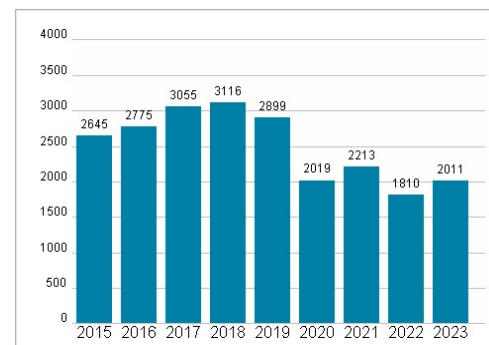
## Dividende je Aktie (EUR)



## Unternehmensumsatz (EUR)



## EBIT (EUR)



Historische Daten: 2023    Erstellt: 27.07.2024 01:57

RISIKOHINWEISE: Die Informationen auf dieser Seite dienen ausschließlich zu Informationszwecken und sollten weder als Verkaufsangebot noch als Aufforderung zum Kauf des Wertpapiers oder einer Empfehlung zugunsten des Wertpapiers verstanden werden. Die baha GmbH und die BAWAG P.S.K. Bank für Arbeit und Wirtschaft und Österreichische Postsparkasse Aktiengesellschaft übernehmen trotz sorgfältigster Recherche keinerlei Haftung für die Richtigkeit der angegebenen Daten.

Factsheet erstellt von: www.baha.com