

# HONEYWELL INTL DL1

Börse: Baader Bank  
(Baadex)

ISIN: US4385161066

Währung: EUR

Kurs: 218,35 EUR

Stand: 19.12.2024

Honeywell International Inc. ist ein global agierender Technologie-Konzern, der in den Bereichen Luft- und Raumfahrt, Automatisierungs- und Kontrolltechnik für Gebäude, Automobilzubehör, Energieerzeugung, Spezialchemikalien, Fasertechnik, Plastik und Elektronik tätig ist. Die von Honeywell angebotenen Produkte sind in vielen Industriezweigen vertreten. So beliefert das Unternehmen die Automobilindustrie mit Turboladern, sorgt für effiziente Gebäudelösungen, bietet Überwachungssysteme für industrielle Anlagen und produziert und vermarktet hochwertige Feinchemikalien für zahlreiche Industrien. Mit einem internationalen Netzwerk von Verkaufsniederlassungen und Distributoren in mehreren Ländern erreichen die Produkte von Honeywell Kunden auf der ganzen Welt.

Aktuelles KGV	24,17
Gewinn je Aktie	8,68
Letzte Dividende je Aktie	4,17
Aktuelle Dividendenrendite	1,99
Cash Flow je Aktie	8,19
Buchwert je Aktie	25,20
Akt. Marktkapitalisierung	136.769,05 Mil.
EBIT	0,00 Mil.
EBIT-Marge	-

Industrie	Industrie
Sektor	Diversifizierte Industriunternehmen
Subsektor	Diversifizierte Industriunternehmen
Anschrift	Honeywell International Inc. 855 South Mint Street Charlotte, NC 28202 www.honeywell.com

Investor Relations	Sean Meakim
IR-Telefon	+1-704-627-6200
IR-Email	investorrelations@honeywell.com

Hauptaktionäre	Vanguard Group Inc (9.37%), Blackrock Inc. (6.49%), State Street Corp (4.73%), Wellington Management Group Lp (3.02%), Morgan Stanley...
----------------	--

Streubesitz	85,82%
-------------	--------

Vorstand	Greg Lewis, Anne T. Madden, Karen Mattimore, Suresh Venkatarayalu, Torsten Pilz, Lucian Boldea, Kevin Dehoff, Sheila Jordan, Jim Currier...
----------	---

Aufsichtsrat	Darius Adamczyk, D. Scott Davis, Deborah Flint, Duncan B. Angove, Grace D. Lieblein, Kevin Burke, Robin L. Washington, Robin Watson...
--------------	--

Mitarbeiter	-
-------------	---

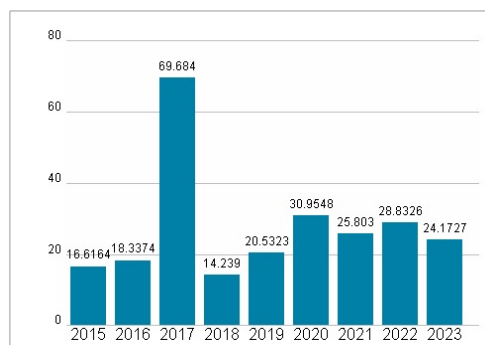
Umsatz	36662,00 Mil.
--------	---------------



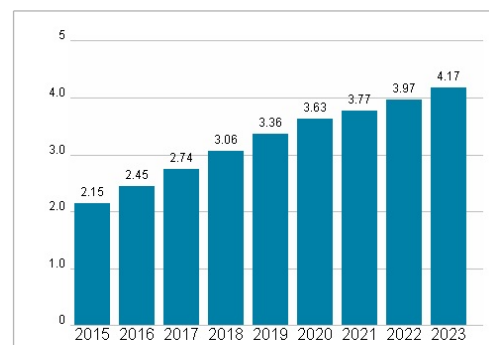
## Wertentwicklung

	1M	6M	1J
Performance	-0,39%	+8,72%	+16,94%
Volatilität	24,94	22,82	19,16
Volumen Ø (Stk./Tag)	00	00	00

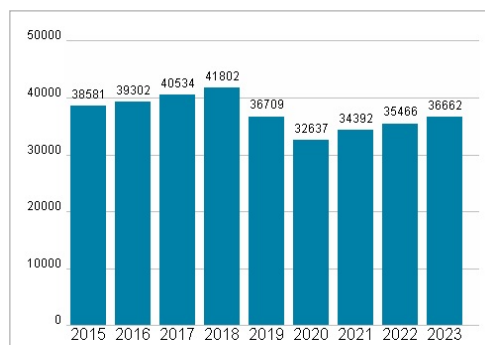
## Aktuelles KGV




## Dividende je Aktie (USD)



## Unternehmensumsatz (USD)



## EBIT (USD)



Historische Daten: 2023 Erstellt: 22.12.2024 19:21

RISIKOHINWEISE: Die Informationen auf dieser Seite dienen ausschließlich zu Informationszwecken und sollten weder als Verkaufsangebot noch als Aufforderung zum Kauf des Wertpapiers oder einer Empfehlung zugunsten des Wertpapiers verstanden werden. Die baha GmbH und die BAWAG P.S.K. Bank für Arbeit und Wirtschaft und Österreichische Postsparkasse Aktiengesellschaft übernehmen trotz sorgfältigster Recherche keinerlei Haftung für die Richtigkeit der angegebenen Daten. Factsheet erstellt von: www.baha.com