

JOHNSON + JOHNSON DL I

Börse: Baader Bank (Baadex)

ISIN: US4781601046

Währung: EUR

Kurs: 141,94 EUR

Stand: 21.01.2025

Johnson & Johnson ist ein international tätiger Hersteller und Anbieter von Health-Care-Produkten. Zum Portfolio gehören sowohl verschreibungspflichtige wie auch frei erhältliche Präparate, darunter Wirkstoffe gegen Pilzinfektionen, Wundsalben, Kosmetika, Augentropfen, Schmerzmittel und Kontaktlinsen. Über Akquisitionen ist das Unternehmen auch verstärkt in den Bereichen Orthopädie, Diabetesforschung oder Kardiologie tätig und vertreibt außerdem Wirkstoffe gegen Krankheiten wie Schuppenflechte oder Rheuma. Die umfangreiche Produktpalette wird unter bekannten Marken wie Johnson's, Neutrogena, Band Aid, Listerine oder Carefree vertrieben.

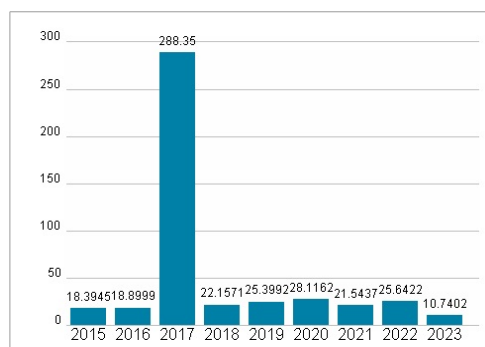
| | |
|----------------------------|---|
| Aktuelles KGV | 10,74 |
| Gewinn je Aktie | 14,59 |
| Letzte Dividende je Aktie | 4,70 |
| Aktuelle Dividendenrendite | 3,00 |
| Cash Flow je Aktie | 9,46 |
| Buchwert je Aktie | 28,55 |
| Akt. Marktkapitalisierung | 377.550,18 Mil. |
| EBIT | 0,00 Mil. |
| EBIT-Marge | - |
| Industrie | Gesundheitswesen |
| Sektor | Pharmazeutische Industrie |
| Subsektor | Pharmazeutische Industrie |
| Anschrift | Johnson & Johnson One Johnson & Johnson Plaza, New Brunswick, New Jersey 08933, USA www.jnj.com |
| Investor Relations | |
| IR-Telefon | +1-800-950-5089 |
| IR-Email | investor-relations@its.jnj.com |
| Hauptaktionäre | Vanguard Group Inc (9.52%),Blackrock Inc. (7.73%),State Street Corp (5.52%),Geode Capital Management, Llc (2.13%),Morgan Stanley (1...) |
| Streubesitz | 77,97% |
| Vorstand | Joseph Wolk, Dr. Peter M. Fasolo, Dr. William N. Hait, James Swanson, Jennifer Taubert, Kathryn E. Wengel, Vanessa Broadhurst, John... |
| Aufsichtsrat | Joaquin Duato, A. Eugene Washington, M.D., Anne M. Mulcahy, D. Scott Davis, Darius Adamczyk, Dr. Jennifer A. Doudna, Dr. Mary Beckerle... |
| Mitarbeiter | - |
| Umsatz | 85159,00 Mil. |



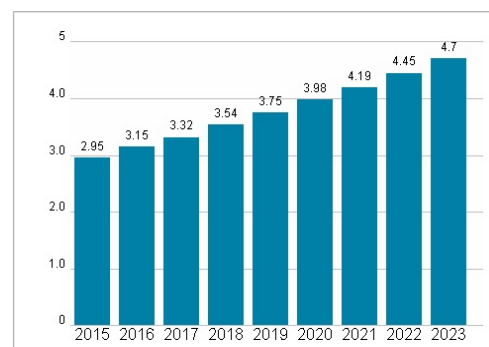
Wertentwicklung

| | 1M | 6M | 1J |
|----------------------|--------|--------|--------|
| Performance | +3,28% | +0,80% | -4,29% |
| Volatilität | 16,48 | 16,05 | 15,52 |
| Volumen Ø (Stk./Tag) | 00 | 00 | 00 |

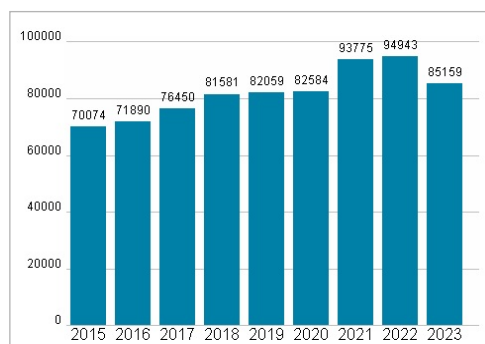
Aktuelles KGV



Dividende je Aktie (USD)



Unternehmensumsatz (USD)



EBIT (USD)



Historische Daten: 2023

Erstellt: 22.01.2025 07:50