

CHEVRON CORP. DL-,75

Börse: Baader Bank (Baadex)

ISIN: US1667641005

Währung: EUR

Kurs: 156,00 EUR

Stand: 01.04.2025

Chevron Corp. ist eines der größten Unternehmen in der Ölindustrie und führend im Bereich der Vergasungstechnologie zur Gewinnung von reinem synthetischen Gas aus geringwertigen Rohstoffen (Raffinerierückstände, etc.). Chevron unterhält Fördertätigkeiten in den wichtigsten Öl- und Gasregionen der Welt und arbeitet in schwer zugänglichen Umgebungen wie der Tiefsee. Insgesamt ist das Unternehmen in der gesamten Wertschöpfungskette aktiv und bedient auch angrenzende Bereiche wie die Weiterverarbeitung der Rohstoffe, den globalen Handel und den Transport über eine eigene Schiffsflotte.

| | |
|----------------------------|-----------------|
| Aktuelles KGV | 14,44 |
| Gewinn je Aktie | 10,03 |
| Letzte Dividende je Aktie | 6,52 |
| Aktuelle Dividendenrendite | 4,50 |
| Cash Flow je Aktie | 17,89 |
| Buchwert je Aktie | 86,99 |
| Akt. Marktkapitalisierung | 255.005,09 Mil. |
| EBIT | 0,00 Mil. |
| EBIT-Marge | - |

| | |
|-----------|-------------------------------|
| Industrie | Energie und Verkehrsmittel |
| Sektor | Öl und Gas |

Subsektor -

Anschrift
Chevron Corp.
1400 Smith Street
Houston, TX 77002, USA
www.chevron.com

Investor Relations Jake Spiering

IR-Telefon +1-832-854-1000

IR-Email

Hauptaktionäre
Vanguard Group Inc (8.92%), State Street Corporation (8.5%), Blackrock Inc. (6.91%), Berkshire Hathaway, Inc (6.74%), Geode Capital Management...

Streubesitz 77,81%

Vorstand
Eimear P. Bonner, Paul R. Antebi, Marissa Badenhorst, Mary A. Francis, Michelle R. Green, Jeff B. Gustavson, A. Nigel Hearne, Alana...

Aufsichtsrat
Michael K. Wirth, Wanda M. Austin, John B. Frank, Alice P. Gast, Enrique Hernandez Jr., Marilyn A. Hewson, Jon M. Huntsman Jr., Charles...

Mitarbeiter -

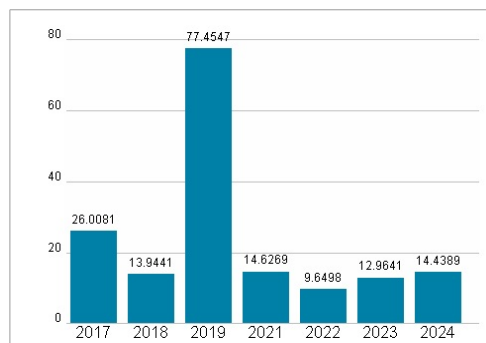
Umsatz 202792,00 Mil.



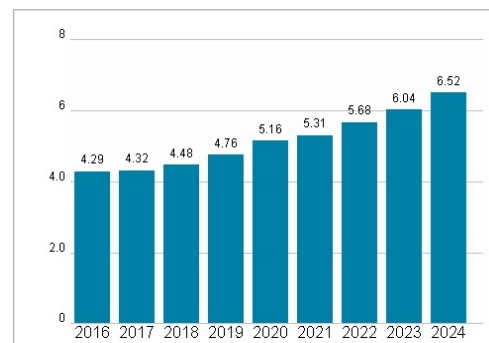
Wertentwicklung

| | 1M | 6M | 1J |
|----------------------|--------|---------|--------|
| Performance | +2,06% | +14,06% | +5,06% |
| Volatilität | 23,21 | 23,03 | 21,63 |
| Volumen Ø (Stk./Tag) | 00 | 00 | 00 |

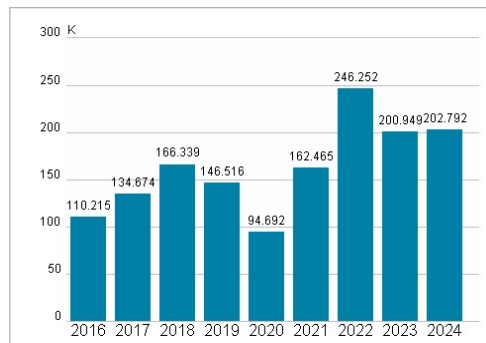
Aktuelles KGV




Dividende je Aktie (USD)



Unternehmensumsatz (USD)



EBIT (USD)



Historische Daten: 2024

Erstellt: 02.04.2025 11:14