

# THE SOUTHERN CO. DL 5

Börse: Baader Bank (Baadex)

ISIN: US8425871071

Währung: EUR

Kurs: 79,17 EUR

Stand: 08.04.2025

The Southern Company zählt zu den führenden Stromerzeugern in den USA. Die Gesellschaft konzentriert sich dabei auf den Südosten des Landes. Das Unternehmen vereint fünf operative Tochtergesellschaften und ist im Wiederverkauf von Strom aktiv. Alabama Power, Georgia Power, Gulf Power, Mississippi Power und Southern Power sind für die Versorgung von mehr als vier Millionen Kunden verantwortlich. Southern Nuclear betreibt zusätzlich drei Kernkraftwerke. Jährlich produziert die Unternehmensgruppe über 46.000 Megawatt Strom. Des Weiteren bietet die Southern Company über die Tochtergesellschaft Southern Telecom Geschäftskunden verschiedene Leistungen im Bereich der Glasfaserkommunikation an.

Aktuelles KGV	20,52
Gewinn je Aktie	4,01
Letzte Dividende je Aktie	2,86
Aktuelle Dividendenrendite	3,47
Cash Flow je Aktie	8,92
Buchwert je Aktie	33,44
Akt. Marktkapitalisierung	90.288,76 Mil.
EBIT	7068,00 Mil.
EBIT-Marge	26,45

Industrie	Industrie
Sektor	Diversifizierte Industriunternehmen
Subsektor	Diversifizierte Industriunternehmen
Anschrift	Southern Company 30 Ivan Allen Jr. Blvd. NW Atlanta, GA 30308, USA www.southerncompany.com

Investor Relations	Scott Gammill
IR-Telefon	+1-404-506-0901
IR-Email	sagammil@southernco.com

Hauptaktionäre	Vanguard Group Inc (9.37%), Blackrock Inc. (7.64%), State Street Corporation (5.26%), JPMORGAN CHASE & CO (5.09%), FMR, LLC (2...)
----------------	--

Streubesitz	84,20%
-------------	--------

Vorstand	Daniel S. Tucker, Anthony Wilson, Bryan Anderson, Chris Cumiskey, James Y. Kerr II, Kimberly S. Greene, Martin B. Davis, Stan W. Connally...
----------	--

Aufsichtsrat	Thomas A. Fanning, Anthony F. Earley, Jr., Colette D. Honorable, Dale E. Klein, David J. Grain, Donald M. James, Dr. Ernest J. Moniz...
--------------	---

Mitarbeiter	-
-------------	---

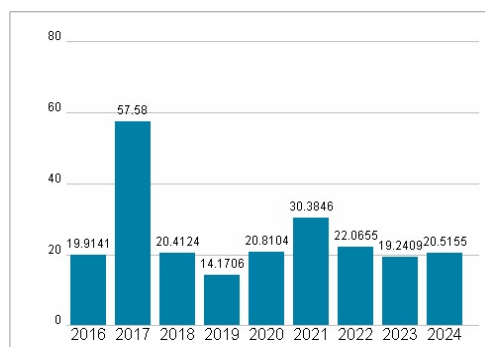
Umsatz	26724,00 Mil.
--------	---------------



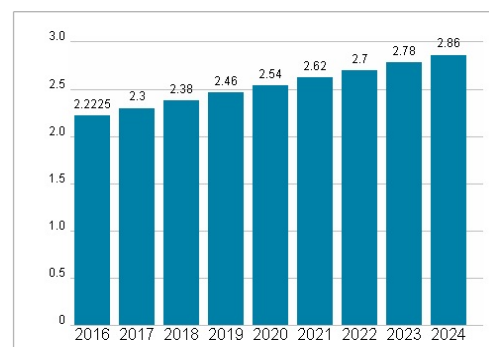
## Wertentwicklung

	1M	6M	1J
Performance	-4,87%	-1,42%	+23,33%
Volatilität	22,62	20,45	18,85
Volumen Ø (Stk./Tag)	00	00	00

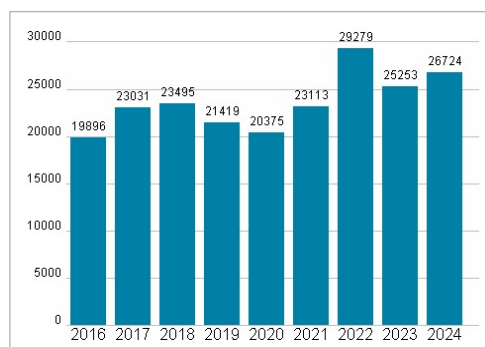
## Aktuelles KGV



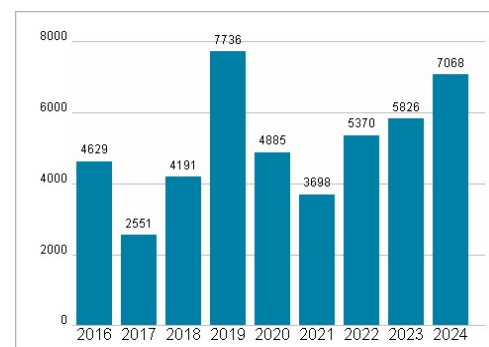
## Dividende je Aktie (USD)



## Unternehmensumsatz (USD)



## EBIT (USD)



Historische Daten: 2024

Erstellt: 10.04.2025 01:04

RISIKOHINWEIS: Die Informationen auf dieser Seite dienen ausschließlich zu Informationszwecken und sollten weder als Verkaufsangebot noch als Aufforderung zum Kauf des Wertpapiers oder einer Empfehlung zugunsten des Wertpapiers verstanden werden. Die baha GmbH und die BAWAG P.S.K. Bank für Arbeit und Wirtschaft und Österreichische Postsparkasse Aktiengesellschaft übernehmen trotz sorgfältigster Recherche keinerlei Haftung für die Richtigkeit der angegebenen Daten.

Factsheet erstellt von: www.baha.com