

ENEL S.P.A. EO I

Börse: Baader Bank (Baadex) ISIN: IT0003128367 Währung: EUR Kurs: 6,61 EUR Stand: 03.07.2024

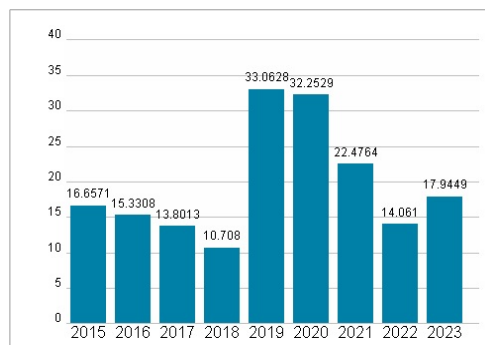
Enel S.p.A. ist eine in Italien angesiedelte internationale Gruppe von Stromanbietern, mit Aktivitäten in den Bereichen Stromerzeugung, Transport, Verteilung und Stromversorgung. Das Unternehmen betreibt Wasser-, Thermal-, Kern-, Wind- und Solarkraftwerke in über 30 Ländern auf fünf Kontinenten und konzentriert sich insbesondere auf Energiegewinnung durch erneuerbare Energien. Das Tochterunternehmen Enel Green Power und betreibt ausschließlich Kraftwerke auf Wasser-, Wind-, Geothermie-, Solar- und Biomassebasis in Europa und Amerika. Die Gruppe hat für den gesamten italienischen Kundenstamm die traditionellen elektromechanischen Messgeräte durch verbrauchsorientierte Smart-Meters ersetzt. Die globalen Tätigkeiten des Unternehmens erstrecken sich auf Europa – insbesondere Italien und Spanien, Latein- und Nordamerika und Afrika.

| | |
|----------------------------|---|
| Aktuelles KGV | 17,94 |
| Gewinn je Aktie | 0,38 |
| Letzte Dividende je Aktie | 0,43 |
| Aktuelle Dividendenrendite | 6,39 |
| Cash Flow je Aktie | 1,44 |
| Buchwert je Aktie | 3,12 |
| Akt. Marktkapitalisierung | 68.423,91 Mil. |
| EBIT | 10832,00 Mil. |
| EBIT-Marge | 11,66 |
| Industrie | Industrie |
| Sektor | Diversifizierte Industrieunternehmen |
| Subsektor | Diversifizierte Industrieunternehmen |
| Anschrift | Enel S.p.A Viale Regina Margherita 137 I-00198 Roma www.enel.com/ |
| Investor Relations | Monica Girardi |
| IR-Telefon | +39 0683057975 |
| IR-Email | investor.relations@enel.com |
| Hauptaktionäre | Italian institutional investors (56.7%), Ministry of Economy and Finance (23.6%) |
| Streubesitz | 76,40% |
| Vorstand | Michele Crisostomo, Alberto Marchi, Anna Chiara Ivelto, Cesare Calari, Costanza Esclapon de Villeneuve, Mariana Mazzucato, Mirella... |
| Aufsichtsrat | Barbara Tadolini, Piera Vitali, Maura Campra, Tiziano Onesti, Luigi Borré, Carolyn A. Dittmeier |
| Mitarbeiter | 61 055 |
| Umsatz | 92882,00 Mil. |

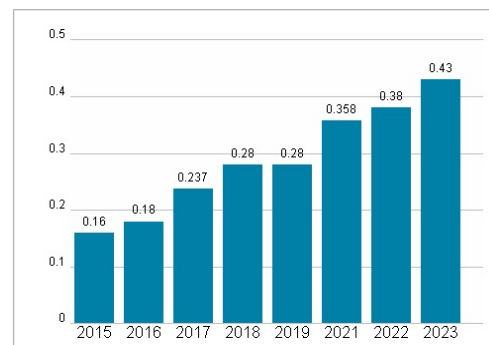


| Wertentwicklung | 1M | 6M | 1J |
|----------------------|--------|--------|--------|
| Performance | -1,64% | -0,76% | +4,68% |
| Volatilität | 20,44 | 17,71 | 17,20 |
| Volumen Ø (Stk./Tag) | 00 | 00 | 00 |

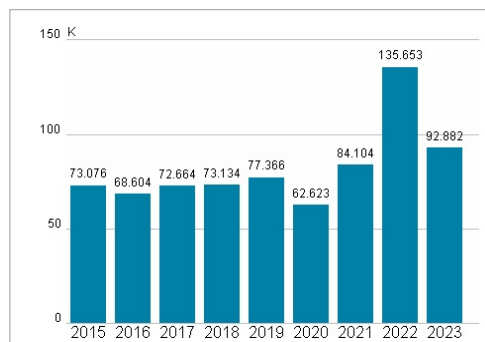
Aktuelles KGV



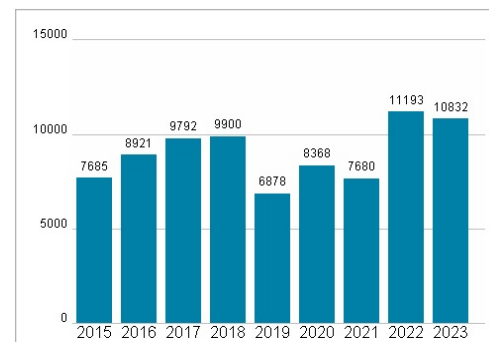
Dividende je Aktie (EUR)



Unternehmensumsatz (EUR)



EBIT (EUR)



Historische Daten: 2023 Erstellt: 05.07.2024 03:15