

# I+I AG INH O.N.

Börse: Baader Bank (Baadex)    ISIN: DE000545503    Währung: EUR    Kurs: 14,94 EUR    Stand: 02.04.2025

Die I+I AG ist ein börsennotierter Telekommunikationsanbieter mit Sitz in Maintal. Das Unternehmen gehört zum Konzernverbund der United Internet AG und hat als einziger virtueller Netzbetreiber in Deutschland über einen MBA MVNO Vertrag langfristig gesicherten Zugang zum Telefónica-Netz. I+I bietet seinen Kunden ein umfassendes Portfolio an Dienstleistungen und Produkten aus den Bereichen Breitband und Mobilfunk an. Neben reinen Mobilfunk- und Breitband-Produkten erhalten Kunden zudem attraktive Bundle-Produkte aus Mobilfunk und Festnetz, ergänzt um Anwendungen wie Heimvernetzung, Online-Storage, Video-on-Demand oder IPTV TV. Mit den beiden hundertprozentigen Tochtergesellschaften I+I Telecommunication SE und Drillisch Online GmbH richtet sich das Unternehmen spezifisch an verschiedene Zielgruppen: Während I+I das Premiumsegment abdeckt, sprechen die etablierten Online-Marken des Konzerns unter dem Dach der Drillisch Online GmbH wie smartmobil.de, yourfone, winSIM, DeutschlandSIM oder simplytel eine preisbewusste Zielgruppe an.

Aktuelles KGV	10,44
Gewinn je Aktie	1,21
Letzte Dividende je Aktie	-
Aktuelle Dividendenrendite	-
Cash Flow je Aktie	1,77
Buchwert je Aktie	34,57
Akt. Marktkapitalisierung	2.221,38 Mil.
EBIT	309,82 Mil.
EBIT-Marge	7,62

Industrie: Telekommunikation  
Sektor: Mobilnetz

Subsektor: -  
Anschrift: I+I AG  
Wilhelm-Röntgen-Straße 1-5  
D-63477 Maintal  
<https://unternehmen.lundl.de/>

Investor Relations: Oliver Keil  
IR-Telefon: +49-6181-412-200  
IR-Email: [ir@lundl.de](mailto:ir@lundl.de)

Hauptaktionäre: United internet AG (78.32%), Norman Rentrop (4.51%), treasury shares (0.26%), V. Choulidis (0.12%), MV Beteiligungs GmbH (0.04%)

Streubesitz: 18,68%

Vorstand: Sascha D'Avis, Alessandro Nava

Aufsichtsrat: Kurt Dobitsch, Norbert Lang, Matthias Baldermann, Vlasios Choulidis, Friedrich Jousen, Christine Schöneweis

Mitarbeiter: 3 281

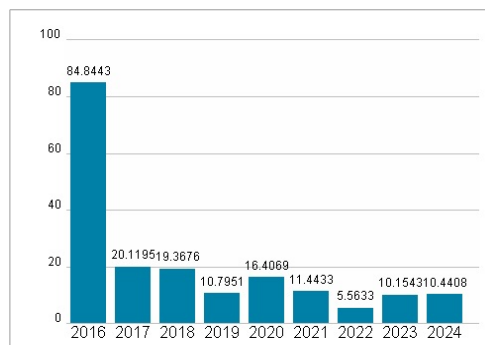
Umsatz: 4064,25 Mil.



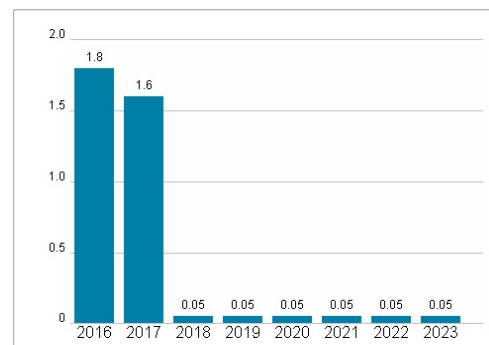
## Wertentwicklung

	1M	6M	1J
Performance	+11,54%	+11,88%	-5,94%
Volatilität	43,80	34,63	31,96
Volumen Ø (Stk./Tag)	00	00	00

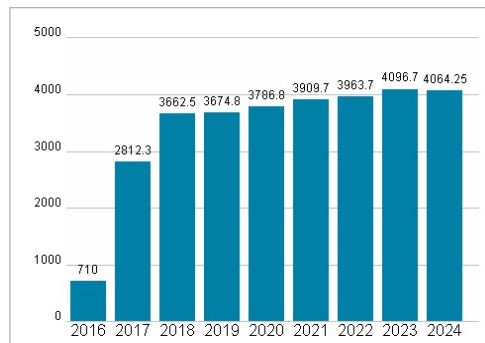
## Aktuelles KGV



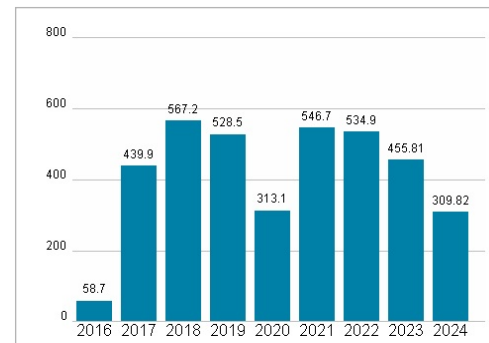
## Dividende je Aktie (EUR)



## Unternehmensumsatz (EUR)



## EBIT (EUR)



Historische Daten: 2024    Erstellt: 03.04.2025 07:39