

RHEINMETALL AG

Börse: Baader Bank (Baadex) ISIN: DE0007030009 Währung: EUR Kurs: 616,20 EUR Stand: 19.12.2024

Die börsennotierte Rheinmetall AG mit Sitz in Düsseldorf ist ein international tätiges Unternehmen in den Märkten für umweltschonende Mobilität und bedrohungsgerechte Sicherheitstechnik. Rheinmetall nimmt nach eigenen Angaben eine weltweite Spitzenposition als Automobilzulieferer für Module und Systeme rund um den Motor ein. Des Weiteren ist Rheinmetall ein Systemhaus für Verteidigungs- und Sicherheitstechnik.

| | |
|----------------------------|----------------|
| Aktuelles KGV | 23,37 |
| Gewinn je Aktie | 12,28 |
| Letzte Dividende je Aktie | 5,70 |
| Aktuelle Dividendenrendite | 1,99 |
| Cash Flow je Aktie | 17,06 |
| Buchwert je Aktie | 76,13 |
| Akt. Marktkapitalisierung | 12.501,43 Mil. |
| EBIT | 897,00 Mil. |
| EBIT-Marge | 12,50 |

| | |
|-----------|--|
| Industrie | Industrie |
| Sektor | Maschinenbau |
| Subsektor | - |
| Anschrift | Rheinmetall AG Rheinmetall Platz 1 D-40476 Düsseldorf www.rheinmetall.com |

| | |
|--------------------|------------------------------|
| Investor Relations | Dr. Philipp von Brandenstein |
| IR-Telefon | |
| IR-Email | |

| | |
|----------------|--|
| Hauptaktionäre | Freefloat (76.89%), BlackRock, Inc. (5.51%), The Capital Group Companies Inc. (4.99%), Wellington Management Group LLP (4.96%), UBS... |
|----------------|--|

| | |
|-------------|--------|
| Streubesitz | 59,16% |
|-------------|--------|

| | |
|----------|---|
| Vorstand | Dagmar Steinert, Peter Sebastian Krause |
|----------|---|

| | |
|--------------|--|
| Aufsichtsrat | Ulrich Grillo, Dr. Daniel Hay, Prof. Dr. Dr. h.c. Sahin Albayrak, Dr.-Ing. Dr. Ing. E. h. Klaus Draeger, Prof. em. Dr. Andreas Georgi... |
|--------------|--|

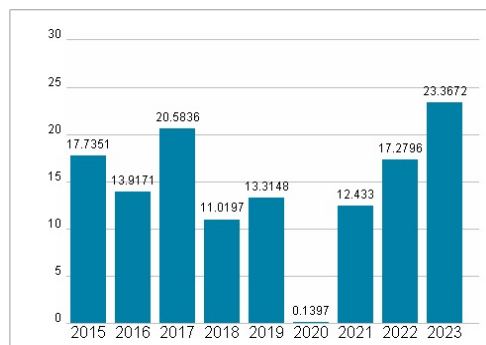
| | |
|-------------|--------|
| Mitarbeiter | 28 054 |
|-------------|--------|

| | |
|--------|--------------|
| Umsatz | 7176,00 Mil. |
|--------|--------------|

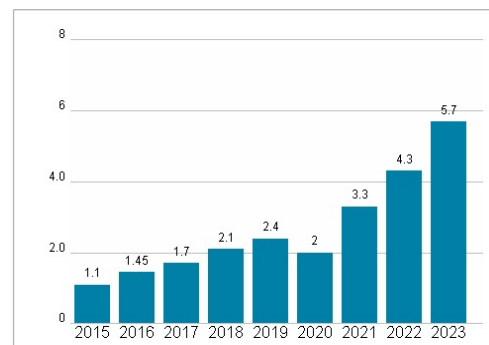


| Wertentwicklung | 1M | 6M | 1J |
|----------------------|--------|---------|----------|
| Performance | -1,04% | +24,52% | +114,90% |
| Volatilität | 31,58 | 33,81 | 33,31 |
| Volumen Ø (Stk./Tag) | 00 | 00 | 00 |

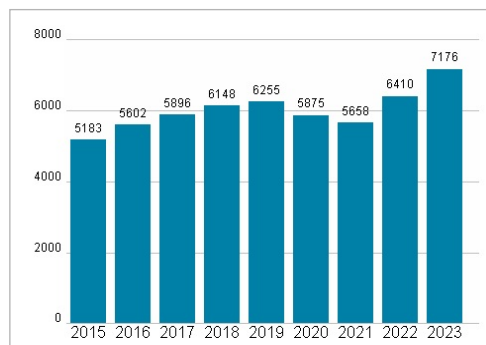
Aktuelles KGV



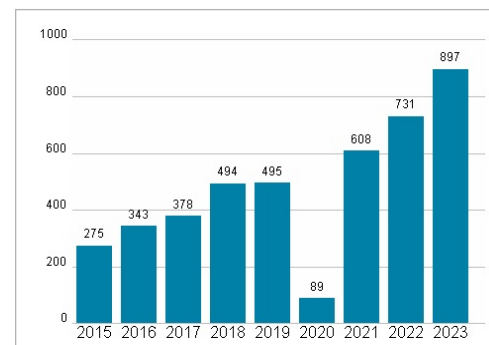
Dividende je Aktie (EUR)



Unternehmensumsatz (EUR)



EBIT (EUR)



Historische Daten: 2023 Erstellt: 22.12.2024 06:47