

TOYOTA MOTOR CORP.

Börse: Baader Bank (Baadex)

ISIN: JP3633400001

Währung: EUR

Kurs: 17,41 EUR

Stand: 21.01.2025

Toyota Motors ist der größte japanische Fahrzeughersteller und nimmt auch auf dem internationalen Markt eine führende Position ein. Die Produktpalette umfasst Personenwagen, Minivans, Jeeps, Luxuslimousinen, Sportwagen und Trucks, die unter den Marken Toyota, Lexus und Daihatsu vertrieben werden. Zum Sortiment gehören Fahrzeugen mit traditionellen Antrieben sowie Hybridfahrzeuge, wobei der Prius weltweit das erste Serienfahrzeug dieser Klasse war. Die Produkte werden in rund 170 Ländern verkauft. Dabei liegen die Hauptabsatzmärkten in Japan, Nordamerika, Europa und Asien. Zur Entwicklung neuer Technologien und Autos arbeitet der Konzern auch regelmäßig mit anderen Herstellern zusammen, so zum Beispiel mit BMW, Mazda Motor Corporation oder PSA Peugeot Citroën. Neben der Automobilindustrie ist Toyota in den Bereichen Wohnungsbau, Finanzdienstleistungen und integrierte IT-Systeme aktiv.

Aktuelles KGV	10,33
Gewinn je Aktie	366,99
Letzte Dividende je Aktie	75,00
Aktuelle Dividendenrendite	1,98
Cash Flow je Aktie	312,18
Buchwert je Aktie	2539,75
Akt. Marktkapitalisierung	51.094.060,33 Mil.
EBIT	5352934,00 Mil.
EBIT-Marge	11,87

Industrie	Konsumgüter
Sektor	Automobil und Zulieferer
Subsektor	Autoproduzenten
Anschrift	Toyota Motor Corp. 1 Toyota-cho, Toyota City Aichi Prefecture 471-8571, Japan https://global.toyota/en/

Investor Relations	
IR-Telefon	
IR-Email	

Hauptaktionäre	TOYOTA MOTOR CORPORATION (17.24%), TOYOTA INDUSTRIES CORPORATION (7.308%), Nippon Life Insurance Co. (3.881%), DENSO CORPORATION (3.751%)
----------------	---

Streubesitz	91,52%
-------------	--------

Vorstand	Hiroki Nakajima, Yoichi Miyazaki, Tetsuo Ogawa, Tatsuro Ueda, Jun Nagata, Simon Humphries, Kazuaki Shingo
----------	---

Aufsichtsrat	Akio Toyoda, Ikuro Sugawara, Kenta Kon, Koji Kobayashi, Shigeru Hayakawa, Sir Philip Craven, Koji Sato, Hiroki Nakajima, Yoichi Miyazaki...
--------------	---

Mitarbeiter	380 793
-------------	---------

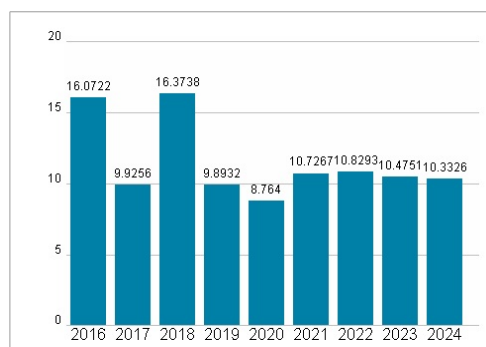
Umsatz	45095325,00 Mil.
--------	------------------



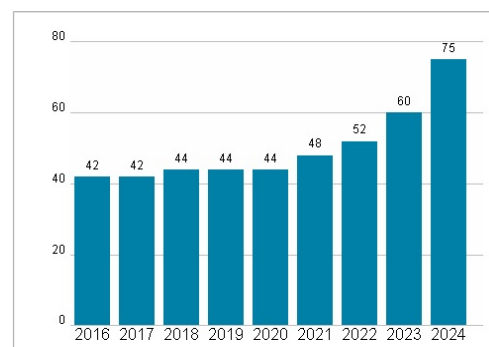
Wertentwicklung

	1M	6M	1J
Performance	+6,06%	-2,36%	-3,53%
Volatilität	39,82	28,15	26,95
Volumen Ø (Stk./Tag)	00	00	00

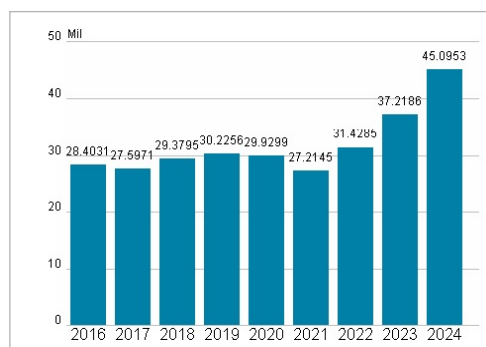
Aktuelles KGV



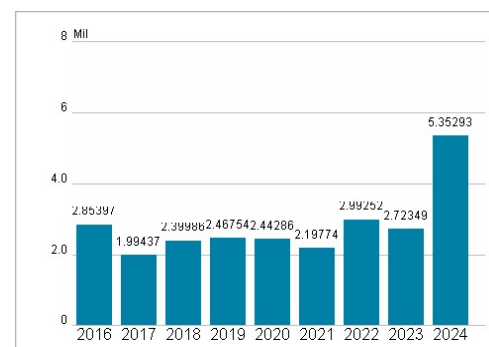
Dividende je Aktie (JPY)



Unternehmensumsatz (JPY)



EBIT (JPY)



Historische Daten: 2024

Erstellt: 22.01.2025 11:47

RISIKOHINWEISE: Die Informationen auf dieser Seite dienen ausschließlich zu Informationszwecken und sollten weder als Verkaufsangebot noch als Aufforderung zum Kauf des Wertpapiers oder einer Empfehlung zugunsten des Wertpapiers verstanden werden. Die baha GmbH und die BAWAG P.S.K. Bank für Arbeit und Wirtschaft und Österreichische Postsparkasse Aktiengesellschaft übernehmen trotz sorgfältigster Recherche keinerlei Haftung für die Richtigkeit der angegebenen Daten.

Factsheet erstellt von: www.baha.com