

3M CO. DL-,01

Börse: Baader Bank (Baadex) ISIN: US88579Y1010 Währung: EUR Kurs: 134,92 EUR Stand: 20.01.2025

3M Co. ist ein breit gefächertes Technologie-Konzern, der in den Bereichen Medizin, Sicherheit, Elektronik, Telekommunikation, Industrie und Handwerk, Automobil, Luftfahrt sowie Verbraucher- und Büroartikel tätig ist. Die Produkte von 3M sind in vielen Industriezweigen marktführend, vom Gesundheitswesen über die Verkehrssicherheit bis hin zur Herstellung von Displays und Klebstoffen. Zu den Entwicklungen gehören unter anderem das Notizzettelsystem Post-It, das durchsichtige Scotch Klebeband oder das Littman Elektro-Stethoskop. Das Portfolio umfasst außerdem Displaybeschichtungen, digitale Projektoren, Touchscreen-Systeme, Desinfektionsmittel, Reinigungs- und Arbeitsschutzprodukte, Schleif- und Klebmittel für die Luft- und Schifffahrtsindustrie, Verpackungsmaterialien und Beschichtungen für gewerbliche und private Anwendungen.

Aktuelles KGV	-
Gewinn je Aktie	-12,66
Letzte Dividende je Aktie	6,00
Aktuelle Dividendenrendite	6,56
Cash Flow je Aktie	12,09
Buchwert je Aktie	8,81
Akt. Marktkapitalisierung	50.515,14 Mil.
EBIT	-9128,00 Mil.
EBIT-Marge	-27,93

Industrie Industrie
 Sektor Diversifizierte Industriekonzerne
 Subsektor Diversifizierte Industriekonzerne
 Anschrift
 3M Company
 3M Center
 St. Paul, Minnesota 55144-1000, USA
 www.3m.com

Investor Relations Bruce Jermeland
 IR-Telefon +1-651-737-6523
 IR-Email investorrelations@3m.com

Hauptaktionäre
 Vanguard Group Inc (8.88%), Blackrock Inc. (7.58%), State Street Corp (6.48%), Charles Schwab Investment Management Inc (2.19%), Geode...

Streubesitz 78,60%

Vorstand
 Anurag Maheshwari, John Banovetz, Wendy Bauer, Karina Chavez, Torie Clarke, Zoe Dickson, Peter Gibbons, Chris Goralski, Mark Murphy...

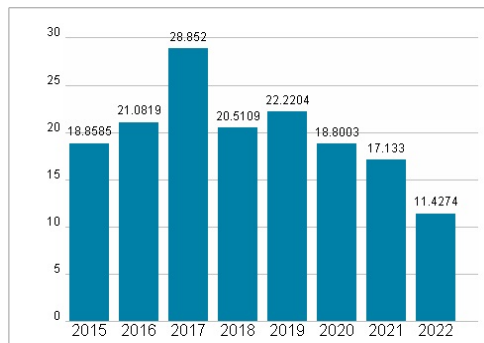
Aufsichtsrat
 Michael Roman, Bill Brown, Thomas K. Brown, Audrey Choi, Anne H. Chow, David B. Dillon, James R. Fitterling, Amy E. Hood, Suzan Kereere...

Mitarbeiter -
 Umsatz 32681,00 Mil.

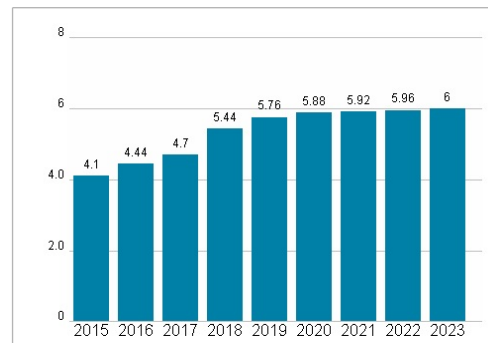


Wertentwicklung	1M	6M	1J
Performance	+13,93%	+45,86%	+69,62%
Volatilität	22,17	38,10	33,05
Volumen Ø (Stk./Tag)	00	00	00

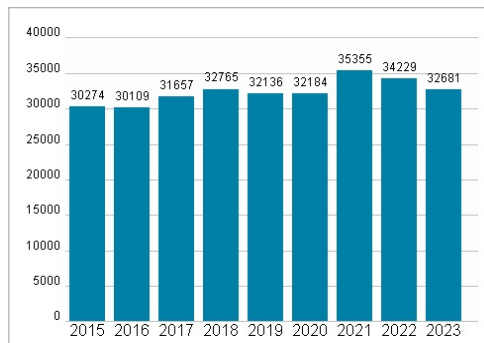
Aktuelles KGV



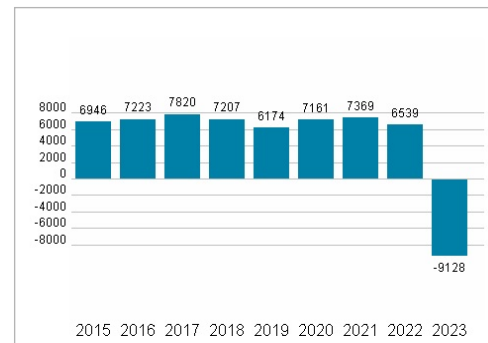
Dividende je Aktie (USD)



Unternehmensumsatz (USD)



EBIT (USD)



Historische Daten: 2023 Erstellt: 22.01.2025 06:02