

# DATA MODUL AG O.N.

Börse: Baader Bank (Baadex) ISIN: DE0005498901 Währung: EUR Kurs: 27,00 EUR Stand: 20.12.2024

Die Data Modul AG ist ein weltweit tätiger Hersteller und Anbieter von Flachdisplays, kompletten Informationssystemen, Software und Dienstleistungen. Das Unternehmen entwickelt, produziert und vertreibt in Deutschland, Europa, Asien und den USA Displays, elektronische Baugruppen und Systeme für die Bildarstellung, -erfassung und -übertragung. Die Zentrale der Data Modul befindet sich in München, die Produktion erfolgt in Weikersheim nahe Würzburg. Abnehmer der konfektionierten oder individuell gefertigten Produkte sind Hersteller für Medizintechnik, Informationstechnologie, Unterhaltungselektronik, Verkehrsbetriebe, Telekom, Maschinen- und Anlagebauer sowie die Automotive-Industrie.

Aktuelles KGV	10,67
Gewinn je Aktie	4,11
Letzte Dividende je Aktie	0,12
Aktuelle Dividendenrendite	0,27
Cash Flow je Aktie	6,76
Buchwert je Aktie	41,30
Akt. Marktkapitalisierung	154,45 Mil.
EBIT	22,29 Mil.
EBIT-Marge	7,87

Industrie	Technologie
Sektor	Hardware
Subsektor	Computer Hardware
Anschrift	Data Modul AG Landsberger Straße 322 D-80687 München www.data-modul.com

Investor Relations	
IR-Telefon	+49 89 56017 105
IR-Email	investor-relations@data-modul.com

Hauptaktionäre	Free float (30.8%),Scherzer & Co. AG (3.02%),HANSAINVEST Hanseatische Investment-GmbH (2.19%),TBF Global Asset Management GmbH...
----------------	---

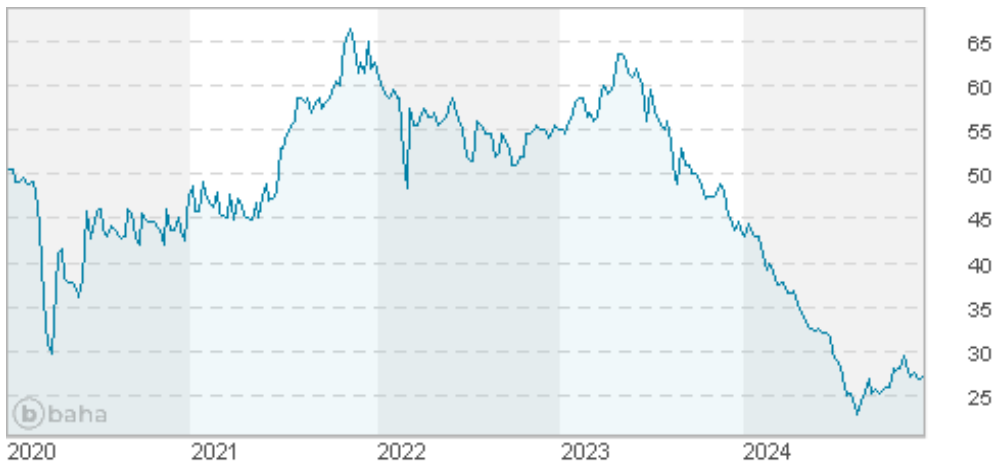
Streubesitz	30,80%
-------------	--------

Vorstand	Beate Junker, Markus Hell , Michael Klett , Nina Kössel, Michael Kohl, Michael Scheuenstuhl, Alexander Trica
----------	--

Aufsichtsrat	Richard A. Seidlitz, Sales Rampersad, Eberhard Kurz
--------------	---

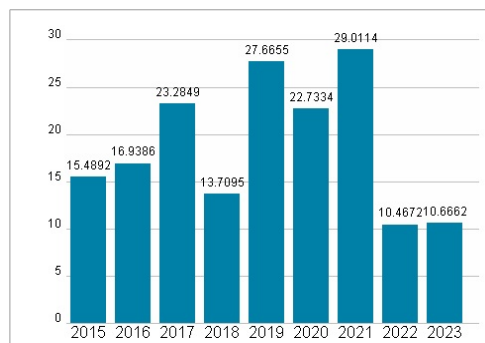
Mitarbeiter	525
-------------	-----

Umsatz	283,23 Mil.
--------	-------------

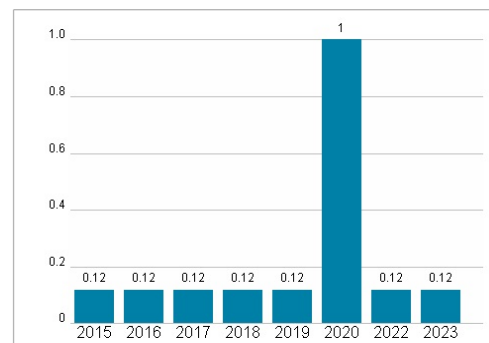


Wertentwicklung	1M	6M	1J
Performance	-1,45%	-13,92%	-39,01%
Volatilität	32,30	40,93	35,92
Volumen Ø (Stk./Tag)	00	00	00

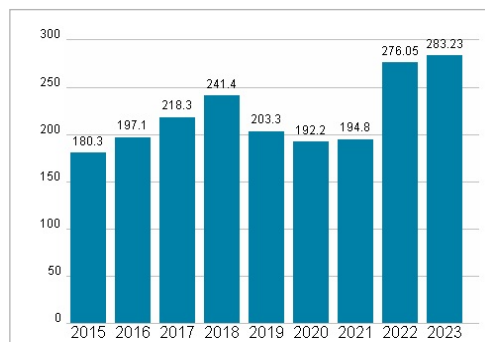
## Aktuelles KGV



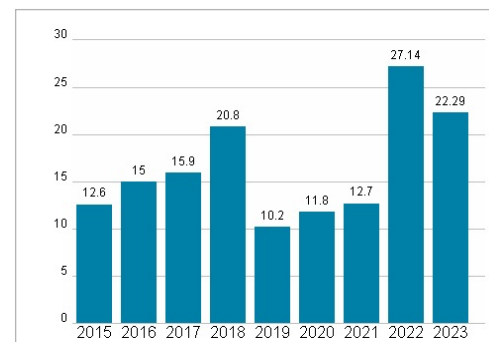
## Dividende je Aktie (EUR)



## Unternehmensumsatz (EUR)



## EBIT (EUR)



Historische Daten: 2023 Erstellt: 23.12.2024 17:10

RISIKOHINWEIS: Die Informationen auf dieser Seite dienen ausschließlich zu Informationszwecken und sollten weder als Verkaufsangebot noch als Aufforderung zum Kauf des Wertpapiers oder einer Empfehlung zugunsten des Wertpapiers verstanden werden. Die baha GmbH und die BAWAG P.S.K. Bank für Arbeit und Wirtschaft und Österreichische Postsparkasse Aktiengesellschaft übernehmen trotz sorgfältigster Recherche keinerlei Haftung für die Richtigkeit der angegebenen Daten.

Factsheet erstellt von: www.baha.com