

# DR. HOENLE AG O.N.

Börse: Baader Bank (Baadex)

ISIN: DE0005157101

Währung: EUR

Kurs: 9,62 EUR

Stand: 20.02.2025

Die Dr. Höhle AG gehört zu den weltweit führenden Unternehmen auf dem Gebiet der UV-Technologie für industrielle Anwendungen. Das Unternehmen stellt UV-Bestrahlungsgeräte für die Bereiche Kleb- und Kunststoffhärtung sowie die Farb- und Lacktrocknung her. Außerdem werden die Gebiete Oberflächenentkeimung, Sonnensimulation und Fluoreszenzanregung mit der umfangreichen Produktpalette abgedeckt. Höhle Produkte finden in Fertigungsprozessen der Elektronik, Mikroelektronik, Feinmechanik und Optik ebenso Anwendung, wie in der Druck-, Automobil-, Luftfahrt- und Pharmaindustrie. Auch auf den Märkten der Telekommunikation, Smart Cards und optischen Speichermedien ist Höhle präsent.

Aktuelles KGV	-
Gewinn je Aktie	-1,81
Letzte Dividende je Aktie	-
Aktuelle Dividendenrendite	-
Cash Flow je Aktie	0,52
Buchwert je Aktie	15,81
Akt. Marktkapitalisierung	106,99 Mil.
EBIT	-9,41 Mil.
EBIT-Marge	-8,85

Industrie	Technologie
Sektor	Sonstige Technologie

Subsektor	-
Anschrift	-

Dr. Höhle AG  
Nicolaus-Otto-Str. 2  
82205 Gilching  
www.hoenle.de

Investor Relations	Peter Weinert
--------------------	---------------

IR-Telefon	+49 8105 2083 173
------------	-------------------

IR-Email	ir@hoenle.de
----------	--------------

Hauptaktionäre	Peter Moehrle Holding (25.4%), Teslin/Gerlin (4.5%), Dr. Hans-Joachim Vits (4.2%), Lazard (4%), Edmond de Rothschild (3.4%), Quero Capital...
----------------	---

Streubesitz	-
-------------	---

Vorstand	Robert Stark
----------	--------------

Aufsichtsrat	Dr. Franz Richter, Dr. Bernhard Gimple, Niklas Friedrichsen, Prof. Dr. Imke Libon, Melanie Ott
--------------	--

Mitarbeiter	594
-------------	-----

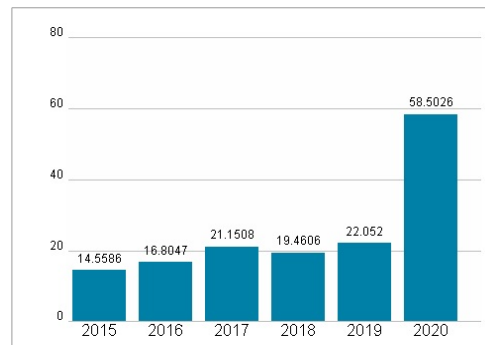
Umsatz	106,34 Mil.
--------	-------------



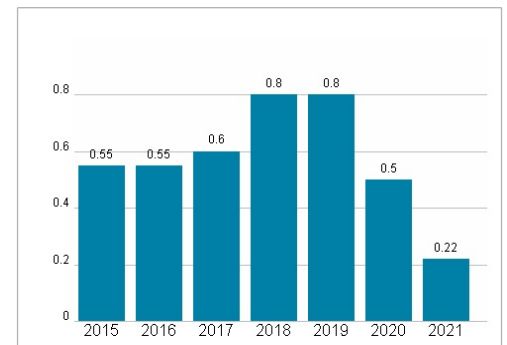
## Wertentwicklung

	1M	6M	1J
Performance	+23,65%	-37,53%	-45,34%
Volatilität	138,72	66,49	51,17
Volumen Ø (Stk./Tag)	00	00	00

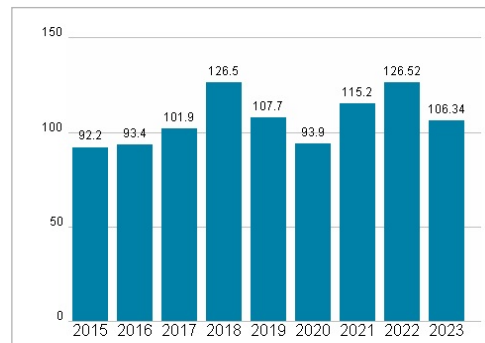
## Aktuelles KGV



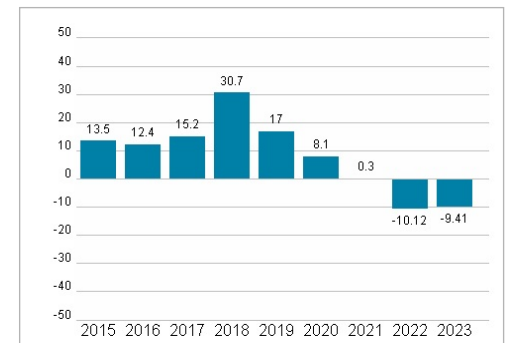
## Dividende je Aktie (EUR)



## Unternehmensumsatz (EUR)



## EBIT (EUR)



Historische Daten: 2023

Erstellt: 23.02.2025 21:30

RISIKOHINWEISE: Die Informationen auf dieser Seite dienen ausschließlich zu Informationszwecken und sollten weder als Verkaufsangebot noch als Aufforderung zum Kauf des Wertpapiers oder einer Empfehlung zugunsten des Wertpapiers verstanden werden. Die baha GmbH und die BAWAG P.S.K. Bank für Arbeit und Wirtschaft und Österreichische Postsparkasse Aktiengesellschaft übernehmen trotz sorgfältigster Recherche keinerlei Haftung für die Richtigkeit der angegebenen Daten.

Factsheet erstellt von: www.baha.com