

AUTODESK INC.

Börse: Baader Bank
(Baadex)

ISIN: US0527691069

Währung: EUR

Kurs: 275,90 EUR

Stand: 20.02.2025

Autodesk Inc. entwickelt und vertreibt Software, die speziell für computergestütztes 3D-Design (CAD) und technisches Zeichnen geeignet ist. Des Weiteren bietet das Unternehmen digitalen Content an. Autodesk bedient unter anderem die Märkte für Maschinenbau, Architektur, Bauwesen, Geografische Informationssysteme und Multimedia sowie Kunden aus den Bereichen Produktdesign und -Entwicklung. Das Flaggschiffprodukt des Unternehmens ist das AutoCAD Programm, das mit Hilfe von verschiedenen Applikationen in einer Vielzahl von Bereichen eingesetzt werden kann, angefangen vom Bauwesen bis zum Produktdesign. Konstruktionsdaten können mithilfe dieser Verknüpfungen nicht nur direkt für Zeichen- und Konstruktionsprozesse verarbeitet werden, sondern auch an Abteilungen wie Vertrieb, Marketing, Fertigung und Facility Management zur Bearbeitung weitergeleitet werden.

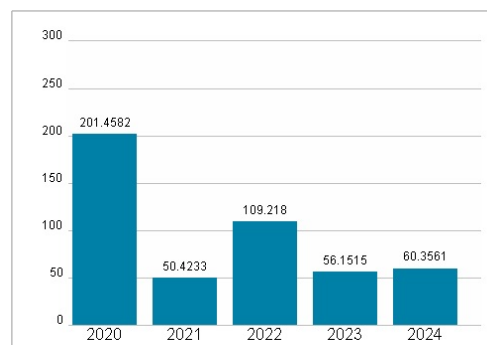
| | |
|----------------------------|---|
| Aktuelles KGV | 60,36 |
| Gewinn je Aktie | 4,21 |
| Letzte Dividende je Aktie | - |
| Aktuelle Dividendenrendite | - |
| Cash Flow je Aktie | 6,09 |
| Buchwert je Aktie | 8,61 |
| Akt. Marktkapitalisierung | 54.682,60 Mil. |
| EBIT | 1128,00 Mil. |
| EBIT-Marge | 20,52 |
| Industrie | Technologie |
| Sektor | Software |
| Subsektor | - |
| Anschrift | Autodesk Inc. One Market, Ste. 400 San Francisco, CA 94105 www.autodesk.com |
| Investor Relations | Erika Menjares |
| IR-Telefon | |
| IR-Email | erika.menjares@autodesk.com |
| Hauptaktionäre | Vanguard Group Inc (9%),Blackrock Inc. (8.48%),State Street Corporation (4.35%),Price (T.Rowe) Associates Inc (2.92%),Loomis Sayles... |
| Streubesitz | 83,60% |
| Vorstand | Janesh Moorjani, Raji Arasu, Steve Blum, Amy Bunszel, Debbie Clifford, Diana Colella, Ruth Ann Keene, Jeff Kinder, Jim Lynch, Rebecca... |
| Aufsichtsrat | Stacy J. Smith, Andrew Anagnost, Karen Blasing, John Cahill, Reid French, Ayanna Howard, Blake Irving, Ram R. Krishnan, Mary T. McDowell... |
| Mitarbeiter | - |
| Umsatz | 5497,00 Mil. |




Wertentwicklung

| | 1M | 6M | 1J |
|----------------------|--------|---------|---------|
| Performance | -5,94% | +20,91% | +14,64% |
| Volatilität | 27,24 | 25,98 | 27,48 |
| Volumen Ø (Stk./Tag) | 00 | 00 | 00 |

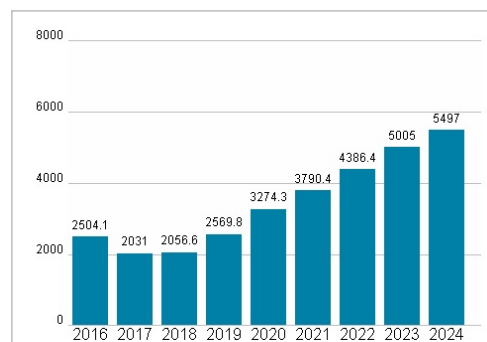
Aktuelles KGV



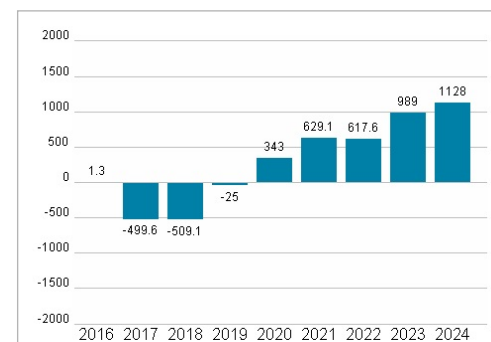
Dividende je Aktie (USD)



Unternehmensumsatz (USD)



EBIT (USD)



Historische Daten: 2024 Erstellt: 22.02.2025 21:27

RISIKOHINWEISE: Die Informationen auf dieser Seite dienen ausschließlich zu Informationszwecken und sollten weder als Verkaufsangebot noch als Aufforderung zum Kauf des Wertpapiers oder einer Empfehlung zugunsten des Wertpapiers verstanden werden. Die baha GmbH und die BAWAG P.S.K. Bank für Arbeit und Wirtschaft und Österreichische Postsparkasse Aktiengesellschaft übernehmen trotz sorgfältigster Recherche keinerlei Haftung für die Richtigkeit der angegebenen Daten.
Factsheet erstellt von: www.baha.com