

# ASM INTL N.V. EO-,04

Börse: Baader Bank (Baadex) ISIN: NL0000334118 Währung: EUR Kurs: 419,90 EUR Stand: 10.03.2025

ASM International NV ist eine international tätige Unternehmensgruppe im Bereich Technologien und Produkte für Halbleiterfertigungsanlagen. Der Konzern entwirft und produziert Geräte und Materialien für die Fertigung von Halbleiterbauelementen und bietet Fertigungslösungen zur Waferbearbeitung (Front-End-Segment) an. Im Weiteren ist die ASM International NV an der ASM Pacific Technology, einem Lieferant von Halbleiterprozessanlagen für die Montage und die Verpackung sowie zur Oberflächenmontage von Wafer, beteiligt. Der Konzern betreibt Produktionsanlagen in Singapur und Südkorea und ist mit Niederlassungen in Nordamerika, Europa und Asien präsent. ASM International NV wurde 1968 gegründet und hat ihren Hauptsitz in Almere, Niederlande.

Aktuelles KGV	40,09
Gewinn je Aktie	13,94
Letzte Dividende je Aktie	3,00
Aktuelle Dividendenrendite	0,54
Cash Flow je Aktie	18,24
Buchwert je Aktie	76,16
Akt. Marktkapitalisierung	27.494,08 Mil.
EBIT	802,14 Mil.
EBIT-Marge	27,35

Industrie Technologie

Sektor Hardware

Subsektor Halbleiter

Anschrift  
 ASM International NV  
 Versterkerstraat 8  
 NL-1322 AP Almere  
 www.asm.com

Investor Relations Victor Bareño

IR-Telefon +31-88-1008500

IR-Email  
 victor.bareno@asm.com

Hauptaktionäre  
 BlackRock, Inc. (8.5%), Tokyo Electron Ltd. (5.5%), WCM Investment Management, LLC (5.3%), Norges Bank (4.8%), Group-owned stock ...

Streubesitz 80,00%

Vorstand  
 Paul Verhagen, Brian Birmingham, Edyta Jakubek, Paul Ma, Steve Reiter, Kent Rossman

Aufsichtsrat  
 Pauline F.M. van der Meer Mohr, Martin van den Brink, Marc J.C. de Jong, Stefanie Kahle-Galonske, Didier R. Lamouche, Tania Micki ...

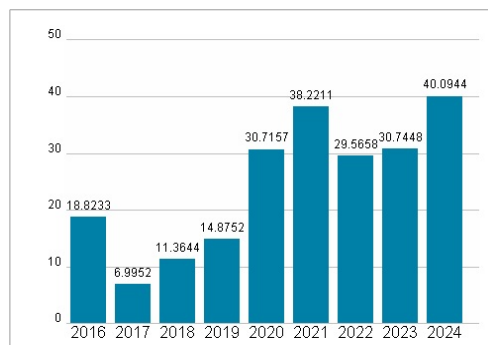
Mitarbeiter -

Umsatz 2932,72 Mil.

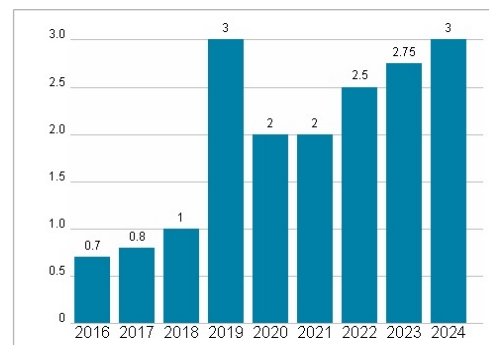


Wertentwicklung	1M	6M	1J
Performance	-23,90%	-22,55%	-22,79%
Volatilität	45,18	42,09	42,57
Volumen Ø (Stk./Tag)	00	00	00

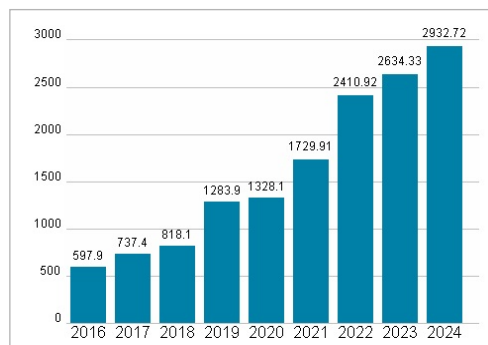
### Aktuelles KGV



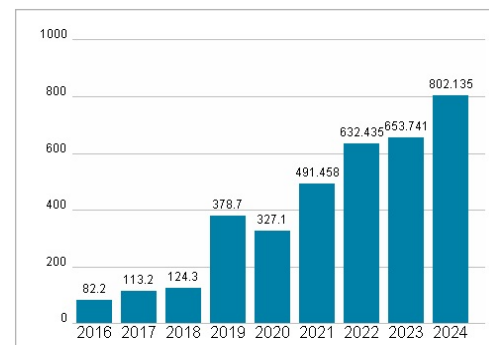
### Dividende je Aktie (EUR)



### Unternehmensumsatz (EUR)



### EBIT (EUR)



Historische Daten: 2024 Erstellt: 11.03.2025 20:39