

ANGLO AMERICAN DL-,54945

Börse: Baader Bank (Baadex)

ISIN: GB00BIXZS820

Währung: EUR

Kurs: 28,15 EUR

Stand: 19.12.2024

Anglo American zählt weltweit zu den größten Minenbetreibern. Zu den geförderterten Produkten gehören Eisenerz, Mangan, Kohle, Kupfer und Nickel. Im Mineralienbereich gehört das Unternehmen zu den führenden Förderern von Diamanten. Außerdem gilt es als größter Platinförderer weltweit. Produktionsstätten befinden sich in Asien, Afrika, Australien, Nord- und Südamerika und Europa. Die Tätigkeiten von Anglo American umfassen neben der Förderung, Aufbereitung und Verhüttung der Bodenschätze auch die Erschließung neuer Förderstandorte und die Entwicklung neuer Technologien.

| | |
|----------------------------|----------------|
| Aktuelles KGV | 118,63 |
| Gewinn je Aktie | 0,21 |
| Letzte Dividende je Aktie | 0,96 |
| Aktuelle Dividendenrendite | 3,82 |
| Cash Flow je Aktie | 4,86 |
| Buchwert je Aktie | 18,73 |
| Akt. Marktkapitalisierung | 33.573,21 Mil. |
| EBIT | 4182,00 Mil. |
| EBIT-Marge | 13,64 |

Industrie Rohstoffe

Sektor Minen und Metalle

Subsektor -

Anschrift
 Anglo American plc
 17 Charterhouse Street
 London EC1N 6RA
www.angloamerican.com/

Investor Relations Paul Galloway

IR-Telefon +44-207-968-8718

IR-Email
investorrelations@angloamerican.co.uk

Hauptaktionäre
 Public Investment Corporation (6.86%), BlackRock Inc (6.05%), Tarl Investment Holdings (RF) Proprietary Limited (3.37%), Epoch Two Investment...

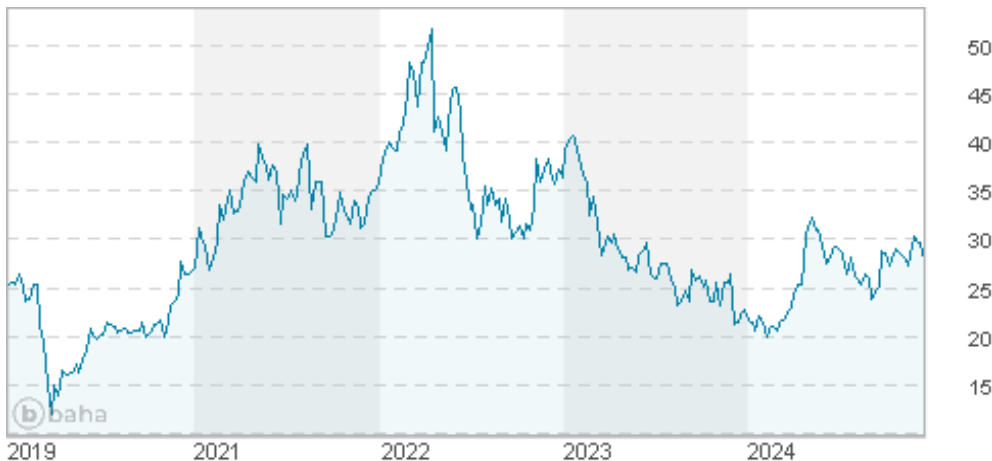
Streubesitz -

Vorstand
 John Heasley, Richard Price, Ruben Fernandes, Themba Mkhwanazi, Alison Atkinson, Al Cook, Helena Nonka, Matt Daley, Tom Mcculley, Matt...

Aufsichtsrat
 Stuart Chambers, Hilary Maxson, Hixonia Nyasulu, Ian Ashby, Nonkululeko Nyembezi, Magali Anderson, Ian Tyler, Duncan Wanblad, John...

Mitarbeiter 90 000

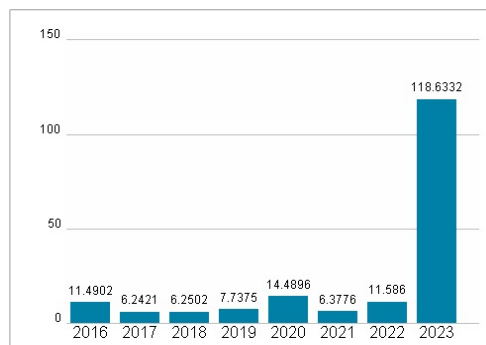
Umsatz 30652,00 Mil.



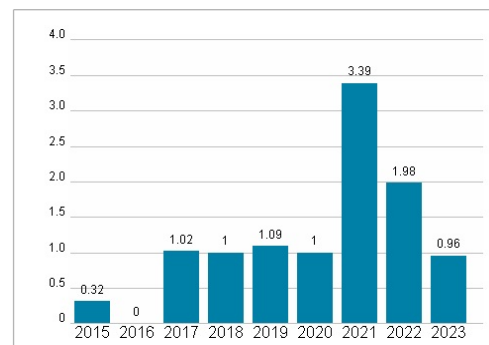
Wertentwicklung

| | 1M | 6M | 1J |
|----------------------|--------|--------|---------|
| Performance | -1,84% | -4,24% | +25,07% |
| Volatilität | 33,04 | 37,34 | 39,64 |
| Volumen Ø (Stk./Tag) | 00 | 00 | 00 |

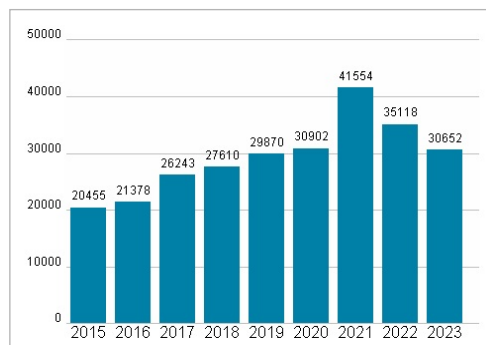
Aktuelles KGV



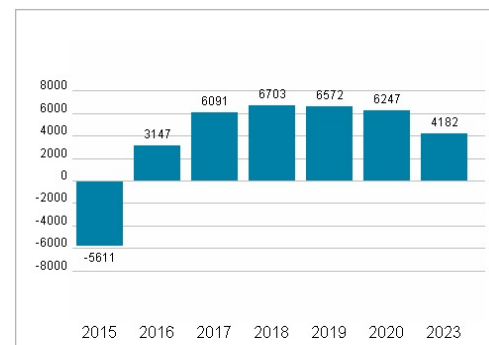
Dividende je Aktie (USD)



Unternehmensumsatz (USD)



EBIT (USD)



Historische Daten: 2023

Erstellt: 23.12.2024 02:48

RISIKOHINWEIS: Die Informationen auf dieser Seite dienen ausschließlich zu Informationszwecken und sollten weder als Verkaufsangebot noch als Aufforderung zum Kauf des Wertpapiers oder einer Empfehlung zugunsten des Wertpapiers verstanden werden. Die baha GmbH und die BAWAG P.S.K. Bank für Arbeit und Wirtschaft und Österreichische Postsparkasse Aktiengesellschaft übernehmen trotz sorgfältigster Recherche keinerlei Haftung für die Richtigkeit der angegebenen Daten.

Factsheet erstellt von: www.baha.com