

CENTRICA LS-,061728395

Börse: Baader Bank (Baadex) ISIN: GB00B033F229 Währung: EUR Kurs: 1,61 EUR Stand: 08.04.2025

Centrica plc ist eine Unternehmensgruppe, die in der Energieversorgung tätig ist. Sie ist von der Gewinnung und Produktion von Energie über deren Speicherung bis hin zum Handel aktiv. Mit den Handelsmarken British Gas, Centrica, Bord Gáis Energy, Centrica Storage und Direct Energy ist der Konzern einer der führenden Stromlieferanten und Gasanbieter in Grossbritannien und Nordamerika. Im Weiteren ist der Konzern durch die Tochtergesellschaft Dyno in der Installation und Wartung von Zentralheizungen und Gasgeräten sowie mit Dienstleistungen in den Bereichen Sanitär, Abfluss-Reinigungsservice und Energietechnologie tätig. Die Tochtergesellschaft Hive bietet elektronische Thermostate für Heizungen an, die über Handy, Laptop und Tablet gesteuert und kontrolliert werden können. Der Hauptsitz von Centrica plc ist in Windsor Berkshire, UK.

Aktuelles KGV	5,20
Gewinn je Aktie	0,26
Letzte Dividende je Aktie	0,05
Aktuelle Dividendenrendite	3,37
Cash Flow je Aktie	0,22
Buchwert je Aktie	0,85
Akt. Marktkapitalisierung	6.929,83 Mil.
EBIT	1703,00 Mil.
EBIT-Marge	8,55

Industrie: Energie und Versorgung
Sektor: Öl und Gas

Subsektor: -
Anschrift: Centrica plc
Millstream Maidenhead Road
UK-Windsor Berkshire SL4 5GD
www.centrica.com

Investor Relations: Martyn Espley
IR-Telefon: +44-1753-494900
IR-Email: ir@centrica.com

Hauptaktionäre: BlackRock, Inc. (8.28%), The Vanguard Group, Inc. (5.12%), Centrica plc, ESOP (3.21%), State Street Global Advisors, Inc. (2.54%), RVC...

Streubesitz: -
Vorstand: Russell O'Brien, Jill Shedden, Raj Roy

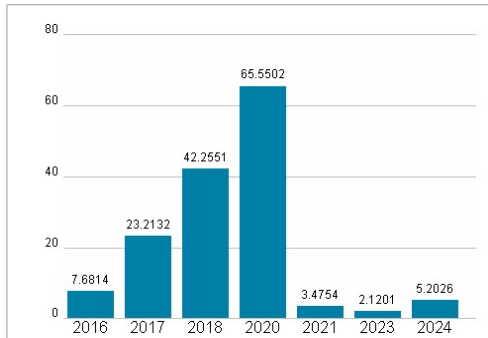
Aufsichtsrat: Kevin O'Byrne, Chris O'Shea, Russell O'Brien, Carol Arrowsmith, Nathan Bostock, Heidi Mottram, Amber Rudd, Chandrpreet Duggal, Jo...

Mitarbeiter: -
Umsatz: 19913,00 Mil.

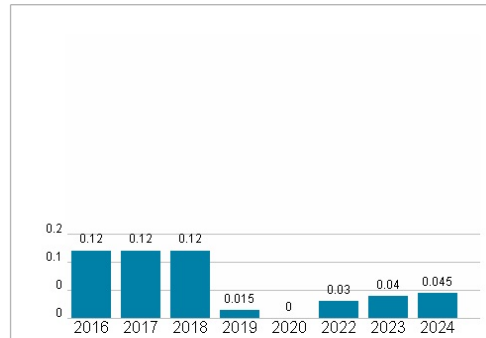


Wertentwicklung	1M	6M	1J
Performance	+2,56%	+23,48%	+20,52%
Volatilität	41,56	30,56	28,97
Volumen Ø (Stk./Tag)	00	00	00

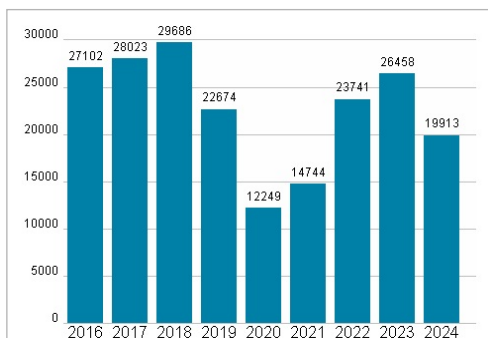
Aktuelles KGV



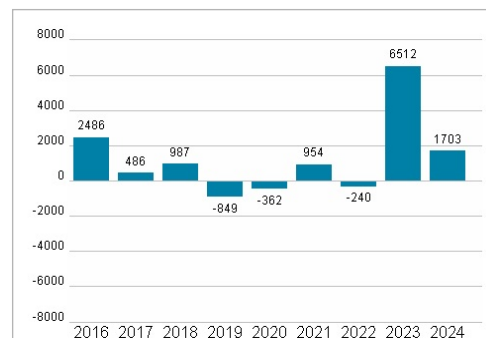
Dividende je Aktie (GBP)



Unternehmensumsatz (GBP)



EBIT (GBP)



Historische Daten: 2024 Erstellt: 10.04.2025 07:00