

HANNOVER RUECK SE NA O.N.

Börse: Baader Bank
(Baadex)

ISIN: DE0008402215

Währung: EUR

Kurs: 278,90 EUR

Stand: 03.04.2025

Die Hannover Rück SE ist mit einem Prämienvolumen von rund 22 Milliarden EUR eine der führenden Rückversicherungsgruppen der Welt. Sie betreibt alle Sparten der Schaden- und Personen-Rückversicherung und unterhält Rückversicherungsbeziehungen mit zahlreichen Versicherungsgesellschaften in verschiedenen Ländern. Zu den Versicherungsfeldern gehören unter anderem Schäden aus Naturkatastrophen, Transport, Luft- und Raumfahrt, Kredit- und Kautionsrückversicherungen, die allgemeine Haftpflicht sowie Lebens-, Kranken-, Renten-, Unfall- und Invaliditätsversicherungen. Das Deutschland-Geschäft der Gruppe wird von der Tochtergesellschaft E+S Rück betrieben. Die weltweite Infrastruktur der Versicherungsgruppe besteht aus einer Vielzahl von Tochter- und Beteiligungsgesellschaften, Niederlassungen und Repräsentanzen auf allen fünf Kontinenten.

Aktuelles KGV	12,15
Gewinn je Aktie	19,87
Letzte Dividende je Aktie	9,00
Aktuelle Dividendenrendite	3,73
Cash Flow je Aktie	47,11
Buchwert je Aktie	97,80
Akt. Marktkapitalisierung	29.112,15 Mil.
EBIT	3317,60 Mil.
EBIT-Marge	12,58

Industrie	Finanzdienstleister
Sektor	Versicherungen
Subsektor	-
Anschrift	Hannover Rück SE Karl-Wiechert-Allee 50 D-30625 Hannover www.hannover-rueck.de

Investor Relations	Karl Steinle
IR-Telefon	+49-511-5604-1500
IR-Email	

Hauptaktionäre	Talanx AG (50%), institutional investors (39%), private investors (11%)
----------------	---

Streubesitz	40,80%
-------------	--------

Vorstand	Clemens Jungsthöfel, Sven Althoff, Claude Chèvre, Sharon Ooi, Silke Sehm, Thorsten Steinmann, Brona Magee
----------	---

Aufsichtsrat	Torsten Leue, Herbert K. Haas, Ilka Hundeshagen, Dr. Ursula Lipowsky, Dr. Michael Ollmann, Timo Kaufmann, Harald Kayser, Sibylle Komoff
--------------	---

Mitarbeiter	4 139
-------------	-------

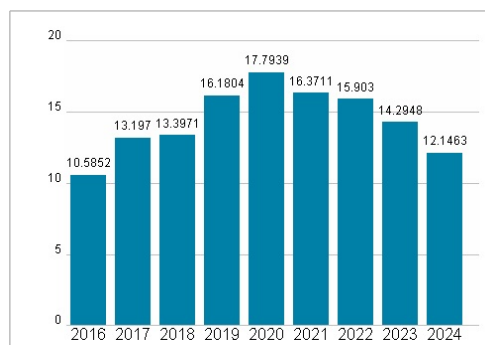
Umsatz	26379,30 Mil.
--------	---------------



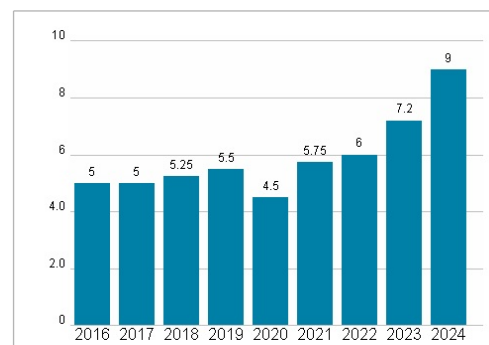
Wertentwicklung

	1M	6M	1J
Performance	+1,17%	+6,33%	+11,43%
Volatilität	13,06	18,82	19,64
Volumen Ø (Stk./Tag)	00	00	00

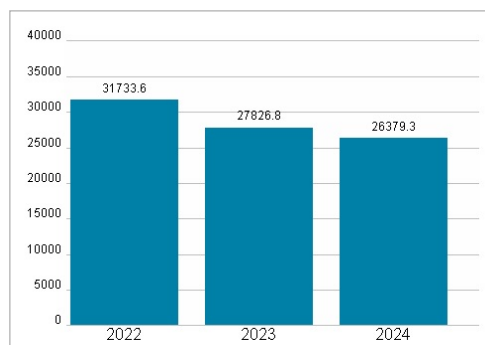
Aktuelles KGV



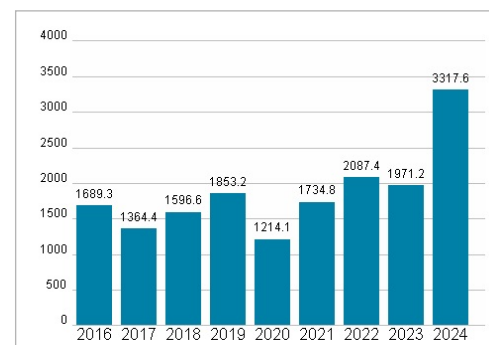
Dividende je Aktie (EUR)



Unternehmensumsatz (EUR)



EBIT (EUR)



Historische Daten: 2024 Erstellt: 04.04.2025 16:00

RISIKOHINWEISE: Die Informationen auf dieser Seite dienen ausschließlich zu Informationszwecken und sollten weder als Verkaufsangebot noch als Aufforderung zum Kauf des Wertpapiers oder einer Empfehlung zugunsten des Wertpapiers verstanden werden. Die baha GmbH und die BAWAG P.S.K. Bank für Arbeit und Wirtschaft und Österreichische Postsparkasse Aktiengesellschaft übernehmen trotz sorgfältigster Recherche keinerlei Haftung für die Richtigkeit der angegebenen Daten.
Factsheet erstellt von: www.baha.com