

CECONOMY AG INH O.N.

Börse: Baader Bank (Baadex) ISIN: DE0007257503 Währung: EUR Kurs: 3,17 EUR Stand: 20.02.2025

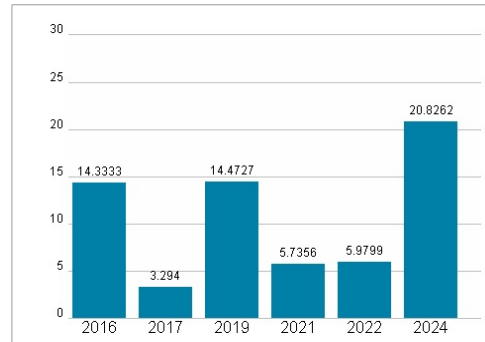
Ceconomy ist ein führendes Handelsunternehmen im Bereich Consumer Electronics. Das Unternehmen entstand im Juli 2017 aus der Aufspaltung des Metro Konzerns und führt dessen Elektroniksparte eigenständig fort. Ceconomy betreibt die Elektronikfachmarktketten Media Markt und Saturn. Das Geschäftsmodell konzentriert sich dabei sowohl auf den online-Handel, als auch auf den Verkauf in Elektronikfachmärkten vor Ort. Mit Deutsche Technikberatung bietet die ceconomy-Gruppe außerdem Unterstützung bei der Installation, Vernetzung und Fehlerbehebung elektronischer Geräte.

| | |
|----------------------------|--|
| Aktuelles KGV | 20,83 |
| Gewinn je Aktie | 0,16 |
| Letzte Dividende je Aktie | - |
| Aktuelle Dividendenrendite | - |
| Cash Flow je Aktie | 1,73 |
| Buchwert je Aktie | 1,06 |
| Akt. Marktkapitalisierung | 1.582,79 Mil. |
| EBIT | 254,00 Mil. |
| EBIT-Marge | 1,13 |
| Industrie | Konsumgüter |
| Sektor | Unterhaltung und Freizeit |
| Subsektor | Unterhaltungs- und Haushaltselektronik |
| Anschrift | Ceconomy AG Kaistr. 3 D-40221 Düsseldorf https://www.ceconomy.de/ |
| Investor Relations | Fabienne Caron |
| IR-Telefon | +49 211 5408-7226 |
| IR-Email | IR@ceconomy.de |
| Hauptaktionäre | Convergenta/Kellerhals family (29.2%), Haniel (16.7%), Meridian Stiftung (11.1%), freenet (6.7%), Beishein (4.8%), Exor (4.2%) |
| Streubesitz | 19,64% |
| Vorstand | Dr Kai-Ulrich Deissner |
| Aufsichtsrat | Thomas Dannenfeldt, Jürgen Schulz, Katrin Adt, Karin Dohm, Daniela Eckardt, Ludwig Glosser, Corinna Groß, Doreen Huber, Jürgen Kellerhals... |
| Mitarbeiter | 50 918 |
| Umsatz | 22442,00 Mil. |

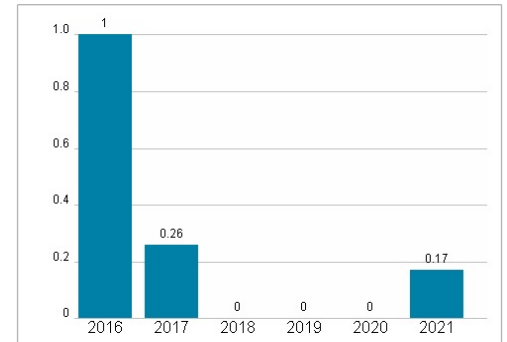


| Wertentwicklung | IM | 6M | IJ |
|----------------------|---------|---------|---------|
| Performance | +18,34% | +10,36% | +55,03% |
| Volatilität | 59,82 | 46,55 | 44,85 |
| Volumen Ø (Stk./Tag) | 00 | 00 | 00 |

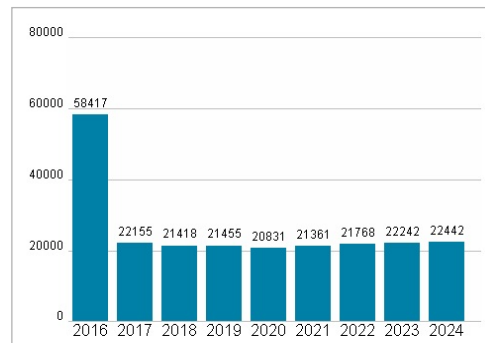
Aktuelles KGV



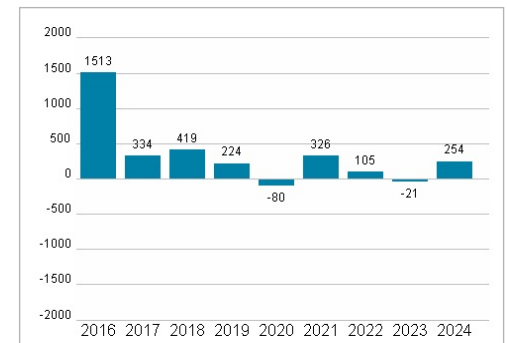
Dividende je Aktie (EUR)



Unternehmensumsatz (EUR)



EBIT (EUR)



Historische Daten: 2024 Erstellt: 23.02.2025 09:59