

TELECOM ITALIA

Börse: Baader Bank (Baadex)

ISIN: IT0003497168

Währung: EUR

Kurs: 0,23 EUR

Stand: 21.11.2024

Telecom Italia S.p.A. ist ein italienischer Telekommunikationsanbieter. Zum Portfolio gehören Sprach- und Datenangebote sowie fortschrittliche Telekommunikationsdienste. Telecom Italia bietet eine breite Palette an interaktiven und partizipativen Diensten an, die bei unterschiedlichen Geräten Anwendung finden: bei Mobiltelefonen und in der Festnetz-Telefonie, bei PCs und Fernsehern, bei Smartphones, Tablets und TV Set-top Decodern. Dementsprechend können Kunden zwischen verschiedenen Festnetz- und Mobilfunk-Tarifen sowie einem vielfältigen Angebot im Bereich IP-Kommunikation, High-Speed-Verbindungen, Datenverwaltung und -speicherung oder Sicherheitsleistungen wählen. Für Unternehmen hält der Konzern integrierte und auf spezielle Bedürfnisse zugeschnittene Lösungen parat. Dazu gehören neben speziellen Mobilfunktarifen, IP-Kommunikationsapplikationen und ultraschnellen Verbindungen auch zahlreiche Dienste in den Feldern Datenmanagement und Datenspeicherung, Sicherheit, Videoüberwachung und Management des Stromverbrauchs. Darüber hinaus ist das Unternehmen im Bereich Cloud Computing aktiv. Neben dem italienischen Markt ist die Gesellschaft insbesondere in Lateinamerika aktiv.

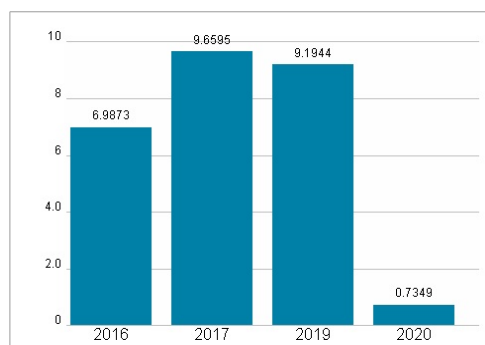
| | |
|----------------------------|--|
| Aktuelles KGV | - |
| Gewinn je Aktie | -0,07 |
| Letzte Dividende je Aktie | - |
| Aktuelle Dividendenrendite | - |
| Cash Flow je Aktie | 0,19 |
| Buchwert je Aktie | 0,64 |
| Akt. Marktkapitalisierung | 6.252,40 Mil. |
| EBIT | 836,00 Mil. |
| EBIT-Marge | 5,13 |
| Industrie | Telekommunikation |
| Sektor | Mobilnetz |
| Subsektor | - |
| Anschrift | Telecom Italia S.P.A. Corso d'Italia 41 I-00198 Roma www.telecomitalia.com |
| Investor Relations | Carola Bardelli |
| IR-Telefon | +39-02-859-54715 |
| IR-Email | carola.bardelli@telecomitalia.it |
| Hauptaktionäre | Foreign institutions (44.2%), Vivendi (23.75%), Cassa Depositi e (9.81%), Italian institutions (3.75%), TIM GROUP (0.69%) |
| Streubesitz | 65,43% |
| Vorstand | Adrian Calaza, Flavia Maria Bittencourt, Roberto Mazzilli, Agostino Nuzzolo, Manuela Carra, Giovanni Leone, Herculano Aníbal Alves ... |
| Aufsichtsrat | Salvatore Rossi, Marella Moretti, Paola Bonomo, Maurizio Carli, Paola Sapienza, Paolo Boccardelli, Paola Camagni, Federico Ferro-Luzzi ... |
| Mitarbeiter | 47 180 |
| Umsatz | 16296,00 Mil. |



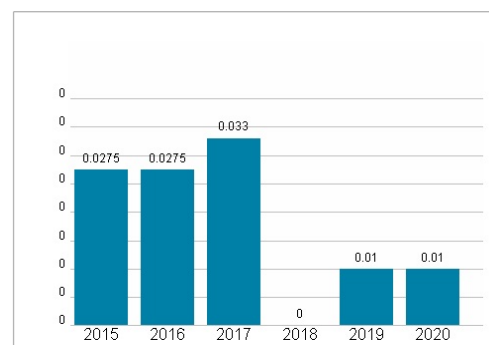
Wertentwicklung

| | IM | 6M | IJ |
|----------------------|--------|--------|--------|
| Performance | -4,92% | -4,13% | -5,69% |
| Volatilität | 33,28 | 33,38 | 38,16 |
| Volumen Ø (Stk./Tag) | 00 | 00 | 00 |

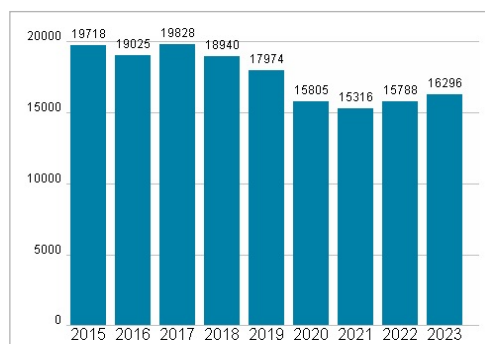
Aktuelles KGV



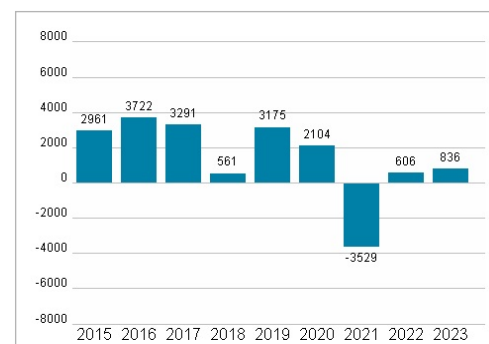
Dividende je Aktie (EUR)



Unternehmensumsatz (EUR)



EBIT (EUR)



Historische Daten: 2023

Erstellt: 22.11.2024 16:00

RISIKOHINWEIS: Die Informationen auf dieser Seite dienen ausschließlich zu Informationszwecken und sollten weder als Verkaufsangebot noch als Aufforderung zum Kauf des Wertpapiers oder einer Empfehlung zugunsten des Wertpapiers verstanden werden. Die baha GmbH und die BAWAG P.S.K. Bank für Arbeit und Wirtschaft und Österreichische Postsparkasse Aktiengesellschaft übernehmen trotz sorgfältigster Recherche keinerlei Haftung für die Richtigkeit der angegebenen Daten.

Factsheet erstellt von: www.baha.com