

AKAMAI TECH. DL-,01

Börse: Baader Bank (Baadex) ISIN: US00971T1016 Währung: EUR Kurs: 91,14 EUR Stand: 19.12.2024

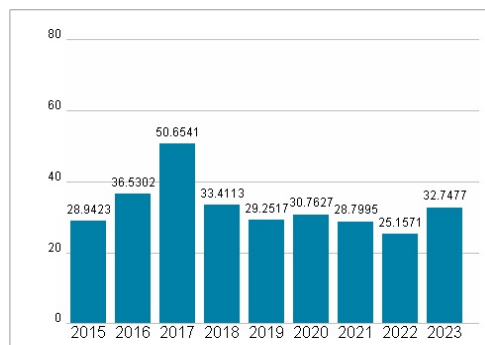
Akamai ist der führende Anbieter von Cloud-Diensten, über die Unternehmen Inhalte und Anwendungen schnell und sicher an beliebige Geräte liefern können – unabhängig von ihrem Standort. Das Unternehmen bietet Lösungen, für die Beschleunigung von Online-Anwendungen und Geschäftsprozessen. So koordiniert und optimiert der Konzern etwa die Lastverteilung von Web-Inhalten. Dieser Dienst läuft beim Surfen im Internet im Hintergrund und ist für den Anwender kaum spürbar. Neben Web-Performance-Lösungen und Lösungen für die Online-Lieferung von Content bietet Akamai auch Cloud-Sicherheitslösungen, Cloud-Networking und Lösungen für Netzbetreiber. Kunden kommen zum Beispiel aus dem Einzelhandel und der Konsumgüterindustrie, der Software- und Technologiesparte, den Medien und der Unterhaltungsindustrie, der Touristik und dem öffentlichen Sektor.

| | |
|----------------------------|--|
| Aktuelles KGV | 32,75 |
| Gewinn je Aktie | 3,61 |
| Letzte Dividende je Aktie | - |
| Aktuelle Dividendenrendite | - |
| Cash Flow je Aktie | 8,90 |
| Buchwert je Aktie | 30,34 |
| Akt. Marktkapitalisierung | 17.933,61 Mil. |
| EBIT | 637,34 Mil. |
| EBIT-Marge | 16,72 |
| Industrie | Internet |
| Sektor | Internet |
| Subsektor | Internetsoftware und Dienstleistungen |
| Anschrift | Akamai Technologies Inc. 145 Broadway Cambridge, MA 02142, USA www.akamai.com |
| Investor Relations | Tom Barth |
| IR-Telefon | +1-617-247-7130 |
| IR-Email | invrel@akamai.com |
| Hauptaktionäre | Vanguard Group Inc (11.66%),Blackrock Inc. (9.33%),State Street Corporation (4.57%),JP Morgan Chase & Company (3.23%),Bank of America... |
| Streubesitz | 95,30% |
| Vorstand | Ed McGowan, Aaron Ahola, Adam Karon, Anthony Williams, Kim Salem-Jackson, Mani Sundaram, Melanie Francis, Paul Joseph, Robert Blumofe... |
| Aufsichtsrat | Daniel R. Hesse, Bernardus Verwaayan, Dr. Tom Leighton, Jonathan F. Miller, Madhu Ranganathan, Marianne C. Brown, Monte E. Ford, Sharon... |
| Mitarbeiter | - |
| Umsatz | 3811,92 Mil. |




| Wertentwicklung | 1M | 6M | 1J |
|----------------------|--------|---------|---------|
| Performance | +3,09% | +10,59% | -15,24% |
| Volatilität | 25,52 | 32,91 | 29,54 |
| Volumen Ø (Stk./Tag) | 00 | 00 | 00 |

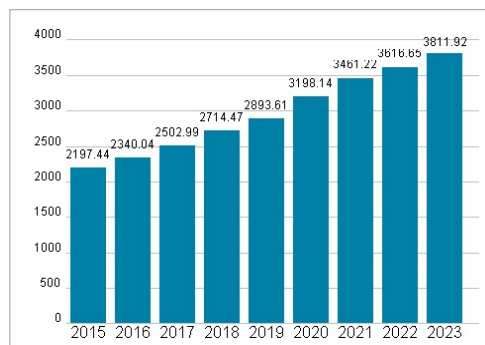
Aktuelles KGV



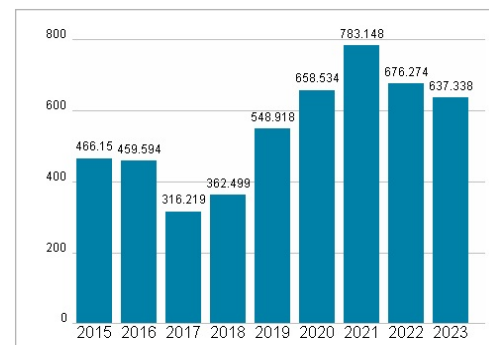
Dividende je Aktie (USD)



Unternehmensumsatz (USD)



EBIT (USD)



Historische Daten: 2023 Erstellt: 22.12.2024 17:29