

CENIT AG O.N.

Börse: Baader Bank (Baadex) | ISIN: DE0005407100 | Währung: EUR | Kurs: 11,20 EUR | Stand: 04.07.2024

Die CENIT AG Systemhaus (CENIT) ist ein international tätiges Dienstleistungsunternehmen im Bereich Informationstechnologie, insbesondere für Internet-Technologien. Mit einem Schwerpunkt auf Product Lifecycle Management- und Enterprise Content Management-Lösungen sowie Outsourcing bietet das Systemhaus maßgeschneiderte Lösungen aus einer Hand. Das in Stuttgart ansässige Unternehmen berät Industriekunden, Finanzdienstleister, Handelshäuser und Versorger bei der Einführung von Informationstechnologien. Dabei reicht das Angebot von der Auswahl geeigneter Hard- und Software über die Implementierung beim Kunden bis hin zu umfassenden Dienstleistungen wie Schulungen, Support oder Outsourcing. CENIT arbeitet unter anderem für Kunden wie Allianz, BMW, Daimler, EADS Airbus, LBS, Metro, AXA oder VW. Ein Großteil der Kunden kommt aus dem Mittelstand, dort insbesondere aus dem Umfeld der Automobilindustrie und dem Maschinenbau wie zum Beispiel Dürr, ISE, oder Emil Bucher.

Aktuelles KGV	26,66
Gewinn je Aktie	0,51
Letzte Dividende je Aktie	0,75
Aktuelle Dividendenrendite	5,47
Cash Flow je Aktie	0,98
Buchwert je Aktie	5,21
Akt. Marktkapitalisierung	114,64 Mil.
EBIT	6,20 Mil.
EBIT-Marge	4,24

Industrie	Technologie
Sektor	IT-Dienstleistungen
Subsektor	IT Consulting und Dienstleistungen
Anschrift	Cenit AG Industriestraße 52-54 D-70565 Stuttgart www.cenit.de

Investor Relations	Tanja Marinovic
IR-Telefon	+49-711-7825-3320
IR-Email	aktie@cenit.de

Hauptaktionäre	Freefloat (51.79%),PRIMEPULSE SE (25.01%),MainFirst SICAV (5.05%),LBBW Asset Management Investmentgesellschaft mbH (4.61%),Baden-Württembergische Beteiligungsgesellschaft mbH (4.61%)
Streubesitz	51,79%

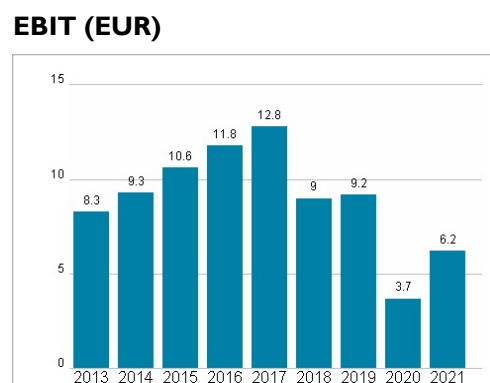
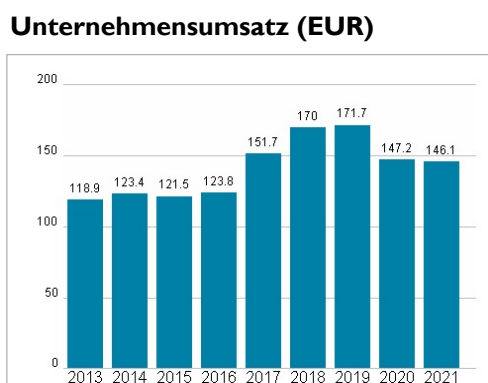
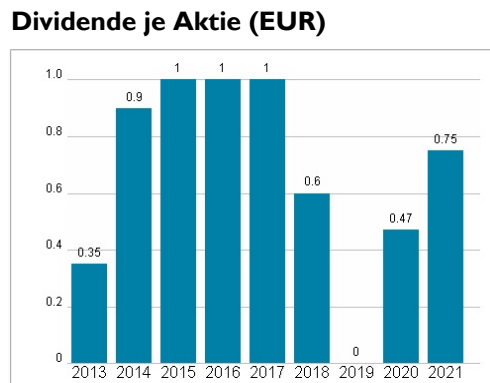
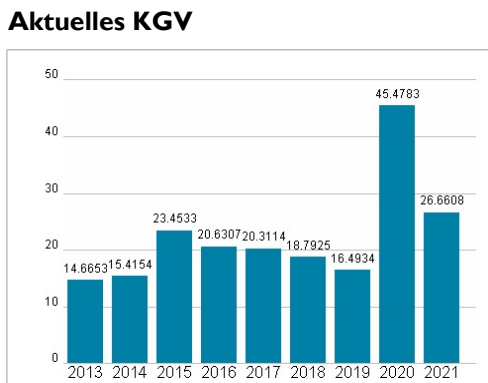
Vorstand	Dr. Markus Wesel
----------	------------------

Aufsichtsrat	Rainer-Christian Koppitz, Prof. Dr. Isabell M. Welpel, Ricardo Malta
--------------	--

Mitarbeiter	685
Umsatz	146,10 Mil.



Wertentwicklung	1M	6M	1J
Performance	-12,31%	-8,80%	-7,69%
Volatilität	50,71	39,53	36,58
Volumen Ø (Stk./Tag)	00	00	00



Historische Daten: 2021 | Erstellt: 07.07.2024 21:16