

BASLER AG O.N.

Börse: Baader Bank (Baadex)

ISIN: DE0005102008

Währung: EUR

Kurs: 6,50 EUR

Stand: 21.01.2025

Die Basler AG ist ein führender Anbieter für digitale Industriekameras. Die auf die Anwendungsbedürfnisse der Kunden zugeschnittenen Lösungen und Komponenten zur Qualitätssicherung werden in einer Vielzahl von High-End- bis Entry Level-Produktionsprozessen eingesetzt. Das Portfolio umfasst digitale Kameras, welche in computerbasierte Sehsysteme eingebaut werden oder im Bereich der Videoüberwachung zu finden sind. Konkrete Anwendungsbeispiele sind u.a. die Oberflächeninspektion bei der Produktion von Kunststoffbahnen, Flachbildschirmen oder Wafern, die optische Zeichenerkennung bei der Briefsortierung und Belegung, die Druckbildkontrolle in der Verpackungsindustrie oder die Reststoffsorgung.

Aktuelles KGV	-
Gewinn je Aktie	-0,45
Letzte Dividende je Aktie	-
Aktuelle Dividendenrendite	-
Cash Flow je Aktie	0,14
Buchwert je Aktie	4,53
Akt. Marktkapitalisierung	346,71 Mil.
EBIT	-21,90 Mil.
EBIT-Marge	-10,78
Industrie	Industrie

Sektor	Maschinenbau
--------	--------------

Subsektor	-
-----------	---

Anschrift	Basler AG An der Strusbek 60-62 D-22926 Ahrensburg www.baslerweb.com
-----------	---

Investor Relations	Verena Fehling
--------------------	----------------

IR-Telefon	+49-4102-463-101
------------	------------------

IR-Email	ir@baslerweb.com
----------	------------------

Hauptaktionäre	Norbert Basler (53%), free float (31%), Citigroup Inc. (4%), Dr. Dietmar Ley (CEO) (4%), Union Investment (3%), Universal Investment (3%)...
----------------	--

Streubesitz	53,00%
-------------	--------

Vorstand	Hardy Mehl, Alexander Temme
----------	-----------------------------

Aufsichtsrat	Norbert Basler, Horst W. Garbrecht, Dr. Mirja Steinkamp, Alexander Jürn, Tanja Schley, Lennart Schulenburg
--------------	--

Mitarbeiter	1 059
-------------	-------

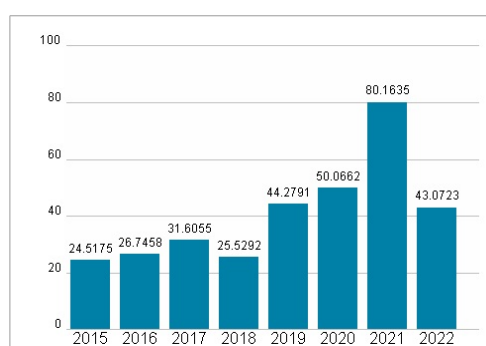
Umsatz	203,10 Mil.
--------	-------------



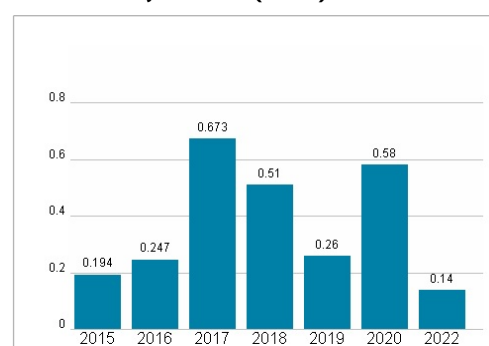
Wertentwicklung

	IM	6M	IJ
Performance	+12,27%	-37,69%	-33,13%
Volatilität	45,81	58,04	49,69
Volumen Ø (Stk./Tag)	00	00	00

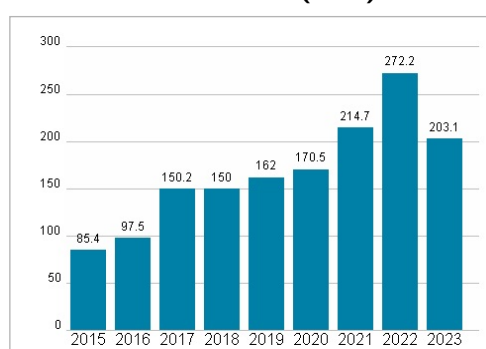
Aktuelles KGV



Dividende je Aktie (EUR)



Unternehmensumsatz (EUR)



EBIT (EUR)



Historische Daten: 2023

Erstellt: 22.01.2025 15:49

RISIKOHINWEISE: Die Informationen auf dieser Seite dienen ausschließlich zu Informationszwecken und sollten weder als Verkaufsangebot noch als Aufforderung zum Kauf des Wertpapiers oder einer Empfehlung zugunsten des Wertpapiers verstanden werden. Die baha GmbH und die BAWAG P.S.K. Bank für Arbeit und Wirtschaft und Österreichische Postsparkasse Aktiengesellschaft übernehmen trotz sorgfältigster Recherche keinerlei Haftung für die Richtigkeit der angegebenen Daten.

Factsheet erstellt von: www.baha.com