

FREEMPORT-MCMORAN INC.

Börse: Baader Bank (Baadex)

ISIN: US35671D8570

Währung: EUR

Kurs: 38,54 EUR

Stand: 21.01.2025

FCX ist ein führendes US-Rohstoffunternehmen mit einem branchenführenden globalen Portfolio an Bodenschätzen. FCX ist der größte börsennotierte Kupferproduzent der Welt. Das Portfolio von FCX umfasst das Grasberg-Mineraleingebiet in Indonesien, eines der größten Kupfer- und Goldvorkommen der Welt, sowie bedeutende Bergbaubetriebe in Nord- und Südamerika, darunter das große Morenci-Mineraleingebiet in Nordamerika und das Cerro Verde-Gebiet in Südamerika.

| | |
|----------------------------|----------------|
| Aktuelles KGV | 33,04 |
| Gewinn je Aktie | 1,29 |
| Letzte Dividende je Aktie | 0,60 |
| Aktuelle Dividendenrendite | 1,41 |
| Cash Flow je Aktie | 3,68 |
| Buchwert je Aktie | 19,04 |
| Akt. Marktkapitalisierung | 61.062,79 Mil. |
| EBIT | 6225,00 Mil. |
| EBIT-Marge | 27,24 |

| | |
|-----------|---------------------------|
| Industrie | Energie und Versorgung |
| Sektor | Energieversorger |

| | |
|-----------|------------------|
| Subsektor | Energieversorger |
|-----------|------------------|

Anschrift
 Freeport-McMoRan Inc.
 333 North Central Avenue
 Phoenix, AZ 85004, USA
 www.fcx.com

Investor Relations David Joint

IR-Telefon +1-602-366-8400

IR-Email
 ir@fmi.com

Hauptaktionäre
 Vanguard Group (8.32%), BlackRock Inc. (7.7%), FMR LLC (5.57%), State Street Corporation (4.38%), CAPITAL RESEARCH GLOBAL INVESTOR

Streubesitz 87,98%

Vorstand
 Maree E. Robertson, Douglas N. Currault II, Stephen T. Higgins, Richard C. Adkerson

Aufsichtsrat
 Richard C. Adkerson, Dustan E. McCoy, David P. Abney, Marcela E. Donadio, Robert W. "Bob" Dudley, Hugh Grant, Lydia H. Kennard, Ryan...

Mitarbeiter -

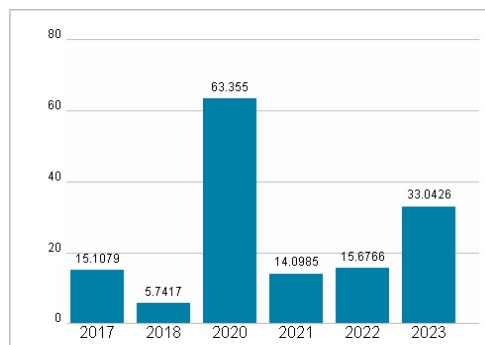
Umsatz 22855,00 Mil.



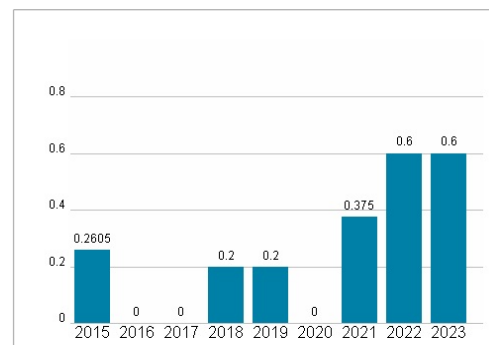
Wertentwicklung

| | 1M | 6M | 1J |
|----------------------|--------|--------|--------|
| Performance | -0,04% | -9,81% | +7,07% |
| Volatilität | 26,35 | 32,65 | 33,04 |
| Volumen Ø (Stk./Tag) | 00 | 00 | 00 |

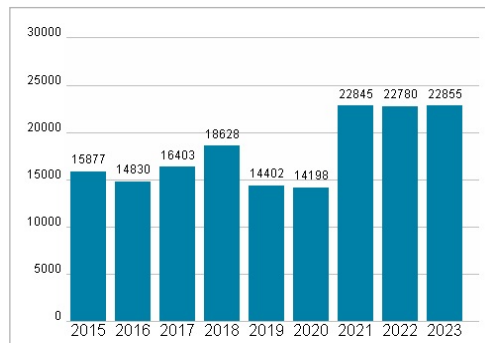
Aktuelles KGV



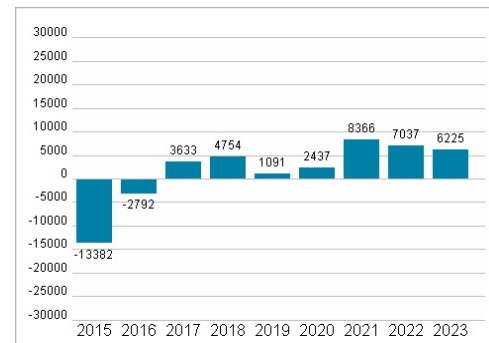
Dividende je Aktie (USD)



Unternehmensumsatz (USD)



EBIT (USD)



Historische Daten: 2023

Erstellt: 23.01.2025 05:56

RISIKOHINWEIS: Die Informationen auf dieser Seite dienen ausschließlich zu Informationszwecken und sollten weder als Verkaufsangebot noch als Aufforderung zum Kauf des Wertpapiers oder einer Empfehlung zugunsten des Wertpapiers verstanden werden. Die baha GmbH und die BAWAG P.S.K. Bank für Arbeit und Wirtschaft und Österreichische Postsparkasse Aktiengesellschaft übernehmen trotz sorgfältigster Recherche keinerlei Haftung für die Richtigkeit der angegebenen Daten.

Factsheet erstellt von: www.baha.com