

# JAPAN TOBACCO

Börse: Baader Bank (Baadex)

ISIN: JP3726800000

Währung: EUR

Kurs: 24,98 EUR

Stand: 02.04.2025

Japan Tobacco Inc. ist in der Tabak-, Pharma- und Lebensmittelbranche tätig. Die Geschäftsbereiche sind in Tabakgeschäft Japan, internationales Tabakgeschäfte, Pharma und Lebensmittel untergliedert. Das Kerngeschäft der Gesellschaft ist die Entwicklung, die Produktion und der Vertrieb einer Vielzahl an Tabakmarken wie beispielsweise Mild Seven, Seven Stars, Pianissimo, Winston, Benson & Hedges, MEVIUS, LD, Cabin, Caster, Camel, Peace und Hope. Der Unternehmensbereich Pharma erforscht, entwickelt, produziert und vermarktet Medikamente zur Bekämpfung von Viren, Verbesserung der Immunität und zur Behandlung von Knochen- und Stoffwechselerkrankungen. Im Weiteren stellt Japan Tobacco Lebensmittel mit ihrer Tochtergesellschaft TableMark Group her. Die Kontrollmehrheit des Aktienkapitals von Japan Tobacco Inc. hält das japanische Finanzministerium. Japan Tobacco Inc ist in 70 Ländern tätig, verkauft seine Produkte in 120 Länder weltweit und hat seinen Hauptsitz in Tokio, Japan.

Aktuelles KGV	40,42
Gewinn je Aktie	100,95
Letzte Dividende je Aktie	194,00
Aktuelle Dividendenrendite	4,75
Cash Flow je Aktie	354,82
Buchwert je Aktie	2121,33
Akt. Marktkapitalisierung	7.244.410,87 Mil.
EBIT	323461,00 Mil.
EBIT-Marge	10,27

Industrie	Konsumgüter
Sektor	Tabak
Subsektor	Tabak
Anschrift	Japan Tobacco Inc. 1-1, Toranomon 4-chome Minato-ku Tokyo 105-6927, Japan www.jt.com/

Investor Relations Nobuya Kato

IR-Telefon

IR-Email

Hauptaktionäre  
Ministry of Finance (37.56%), Master Trust Bank of Japan, Ltd. (Trust Account) (10.24%), Custody Bank of Japan, LTD. (Trust Account)...

Streubesitz -

Vorstand  
Hiromasa Furukawa, Kei Nakano, Suguru Fujiwara, Makoto Kakutani, Keisuke Nakagomi, Osamu Hirose, Hiroyuki Fukuda, Kenji Ogura, Hisato...

Aufsichtsrat  
Mutsuo Iwai, Shigeaki Okamoto, Masamichi Terabatake, Kei Nakano, Yukiko Nagashima, Masato Kitera, Tetsuya Shoji, Hiroko Yamashina,...

Mitarbeiter -

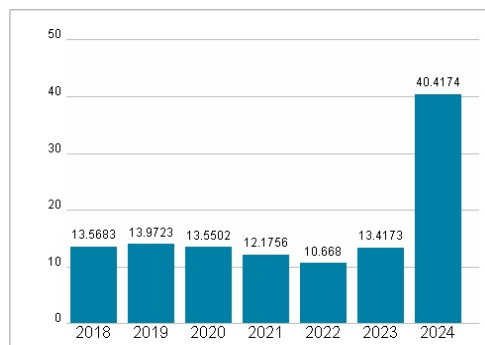
Umsatz 3149759,00 Mil.



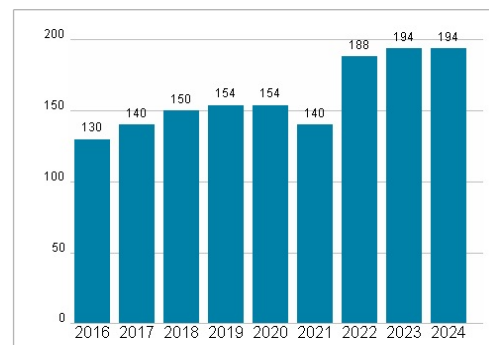
## Wertentwicklung

	1M	6M	1J
Performance	+2,45%	-5,15%	-1,44%
Volatilität	15,28	16,91	19,92
Volumen Ø (Stk./Tag)	00	00	00

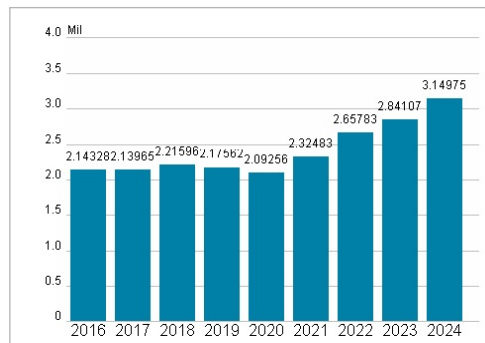
## Aktuelles KGV



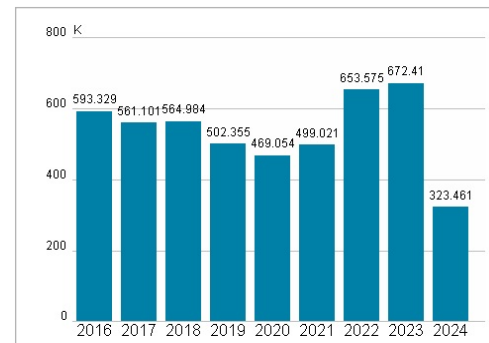
## Dividende je Aktie (JPY)



## Unternehmensumsatz (JPY)



## EBIT (JPY)



Historische Daten: 2024

Erstellt: 03.04.2025 07:38

RISIKOHINWEISE: Die Informationen auf dieser Seite dienen ausschließlich zu Informationszwecken und sollten weder als Verkaufsangebot noch als Aufforderung zum Kauf des Wertpapiers oder einer Empfehlung zugunsten des Wertpapiers verstanden werden. Die baha GmbH und die BAWAG P.S.K. Bank für Arbeit und Wirtschaft und Österreichische Postsparkasse Aktiengesellschaft übernehmen trotz sorgfältigster Recherche keinerlei Haftung für die Richtigkeit der angegebenen Daten.

Factsheet erstellt von: www.baha.com