

BECTON, DICKINSON DL I

Börse: Baader Bank (Baadex)

ISIN: US0758871091

Währung: EUR

Kurs: 217,80 EUR

Stand: 20.12.2024

Becton, Dickinson & Co. ist ein führendes Unternehmen der Medizintechnik. Die Gesellschaft fertigt und verkauft eine Reihe von medizinischen Hilfsmitteln, Laborausstattungen und diagnostischen Produkten, die im Gesundheitswesen, in der Forschung, in der Industrie sowie für den Allgemeinbedarf benutzt werden.

| | |
|----------------------------|----------------|
| Aktuelles KGV | 40,88 |
| Gewinn je Aktie | 5,90 |
| Letzte Dividende je Aktie | 3,80 |
| Aktuelle Dividendenrendite | 1,58 |
| Cash Flow je Aktie | 13,30 |
| Buchwert je Aktie | 89,55 |
| Akt. Marktkapitalisierung | 69.707,34 Mil. |
| EBIT | 2397,00 Mil. |
| EBIT-Marge | 11,88 |

| | |
|-----------|--|
| Industrie | Gesundheitswesen |
| Sektor | Medizintechnische Produkte |
| Subsektor | Hochentwickelte medizinische Geräte |
| Anschrift | Becton, Dickinson and Company 1 Becton Drive Franklin Lakes, New Jersey 07414, USA www.bd.com |

| | |
|--------------------|---------------------------|
| Investor Relations | |
| IR-Telefon | +1-800-284-6845 |
| IR-Email | investor.relations@bd.com |

| | |
|----------------|---|
| Hauptaktionäre | Vanguard Group Inc (8.76%), Blackrock Inc. (7.82%), Price (T.Rowe) Associates Inc (4.91%), State Street Corporation (4.4%), Morgan Stanley... |
|----------------|---|

| | |
|-------------|--------|
| Streubesitz | 77,40% |
|-------------|--------|

| | |
|----------|--|
| Vorstand | Christopher DeLorefice, Ami Simunovich, Dave Hickey, David Shan, Elizabeth McCombs, Roland Goette, William R. Sigmund, II, Michelle... |
|----------|--|

| | |
|--------------|---|
| Aufsichtsrat | Tom Polen, Bertram L. Scott, Timothy M. Ring, Marshall O. Larsen, Christopher Jones, Jeffrey W. Henderson, Claire M. Fraser, R. Andrew... |
|--------------|---|

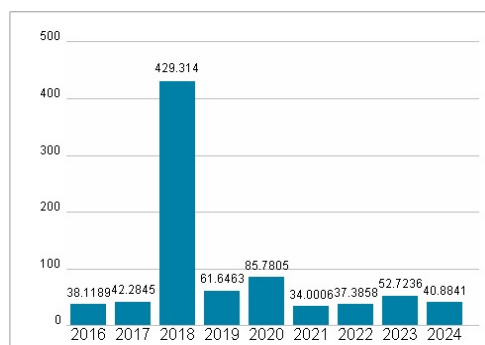
| | |
|-------------|---------------|
| Mitarbeiter | - |
| Umsatz | 20178,00 Mil. |



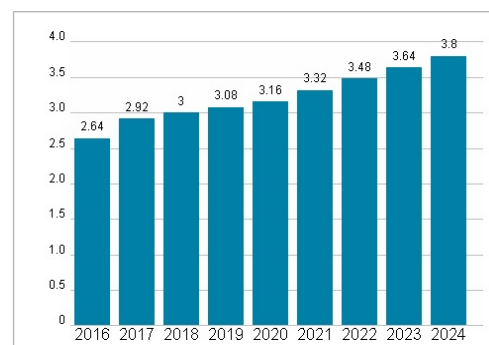
Wertentwicklung

| | 1M | 6M | 1J |
|----------------------|--------|--------|--------|
| Performance | +1,63% | -1,85% | -1,09% |
| Volatilität | 17,17 | 19,41 | 19,07 |
| Volumen Ø (Stk./Tag) | 00 | 00 | 00 |

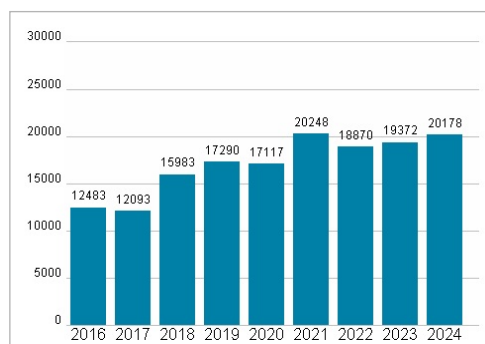
Aktuelles KGV



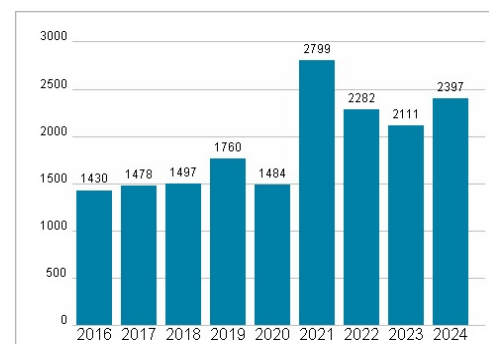
Dividende je Aktie (USD)



Unternehmensumsatz (USD)



EBIT (USD)



Historische Daten: 2024

Erstellt: 23.12.2024 08:04