

AMPHENOL CORP. A DL-,001

Börse: Baader Bank
(Baadex)

ISIN: US0320951017

Währung: EUR

Kurs: 61,96 EUR

Stand: 17.10.2024

Die Amphenol Corporation gehört zu den weltweit größten Herstellern von Steckverbindungen. Die Gesellschaft entwirft, produziert und vertreibt elektrische, elektronische und Glasfaser-Steckverbinder sowie Koaxial-, Flachbandkabel- und Interconnect-Systeme für die Branchen Kommunikation, Informationsverarbeitung, Luft- und Raumfahrt, Militär, Automobil und Bahn sowie für industrielle Anwendungen. Die Mehrzahl der Produkte wird eingesetzt, um elektrische und optische Signalvorrichtungen für eine Anzahl elektronischer Anwendungen zu verbinden. Amphenol hält Produktionsstätten in den USA, Europa, Asien und Afrika und vertreibt seine Produkte über ein Netzwerk von Elektronikdistributoren sowie unabhängige Vertreter an Tausende von Originalteilherstellern.

Aktuelles KGV	30,84
Gewinn je Aktie	1,61
Letzte Dividende je Aktie	0,43
Aktuelle Dividendenrendite	0,86
Cash Flow je Aktie	2,11
Buchwert je Aktie	7,00
Akt. Marktkapitalisierung	59.463,61 Mil.
EBIT	2559,60 Mil.
EBIT-Marge	20,39

Industrie	Industrie
Sektor	Maschinenbau
Subsektor	-
Anschrift	Amphenol Corporation 358 Hall Avenue Wallingford, CT 06492, USA www.amphenol.com/

Investor Relations	Craig A. Lampo
IR-Telefon	+1-203-265-8625
IR-Email	IR@amphenol.com

Hauptaktionäre	Vanguard Group (6.08%), FMR LLC. (4.65%), BlackRock Inc. (4.06%), PRICE T ROWE ASSOCIATES INC MD (2.43%), State Street Corporation (2.31%)
Streubesitz	99,20%

Vorstand	Craig A. Lampo, Lance E. D'Amico, William J. Doherty, Jean-Luc Gavelle, David M. Silverman, Luc Walter, David C. Abbott, Linda...
----------	---

Aufsichtsrat	Martin H. Loeffler, Anne Clarke Wolff, David P. Falck, Edward G. Jepsen, Nancy Altobello, R. Adam Norwitt, Rita Lane, Robert A. Livingston...
--------------	---

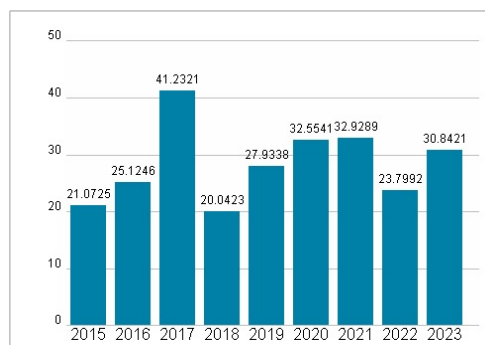
Mitarbeiter	-
Umsatz	12554,70 Mil.



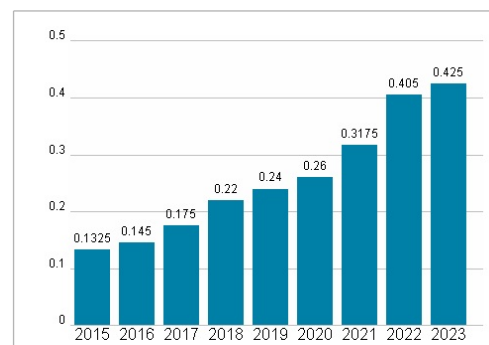
Wertentwicklung

	1M	6M	1J
Performance	+9,13%	+19,38%	+60,84%
Volatilität	22,18	30,48	25,41
Volumen Ø (Stk./Tag)	00	00	00

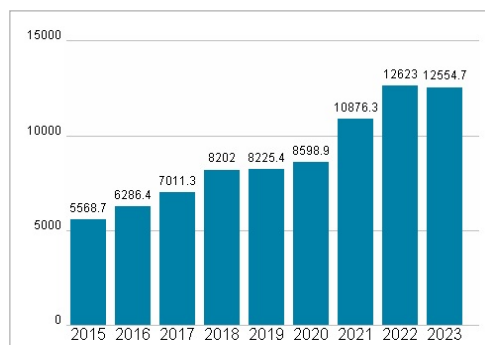
Aktuelles KGV



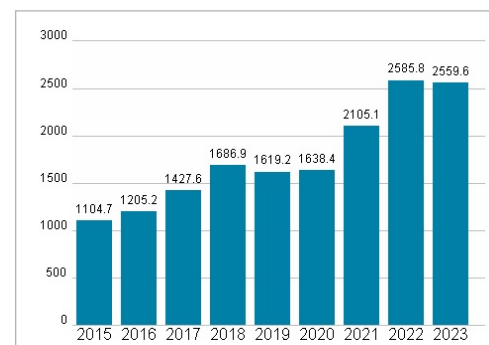
Dividende je Aktie (USD)



Unternehmensumsatz (USD)



EBIT (USD)



Historische Daten: 2023 Erstellt: 18.10.2024 16:36

RISIKOHINWEISE: Die Informationen auf dieser Seite dienen ausschließlich zu Informationszwecken und sollten weder als Verkaufsangebot noch als Aufforderung zum Kauf des Wertpapiers oder einer Empfehlung zugunsten des Wertpapiers verstanden werden. Die baha GmbH und die BAWAG P.S.K. Bank für Arbeit und Wirtschaft und Österreichische Postsparkasse Aktiengesellschaft übernehmen trotz sorgfältigster Recherche keinerlei Haftung für die Richtigkeit der angegebenen Daten.
Factsheet erstellt von: www.baha.com