

# STE GENERALE INH. EO I,25

Börse: Baader Bank (Baadex)

ISIN: FR0000130809

Währung: EUR

Kurs: 26,12 EUR

Stand: 14.11.2024

Société Générale ist ein europäisches Finanzunternehmen, das Privatkunden- und Firmenkundengeschäft, Investmentbanking und Vermögensverwaltung anbietet. Sie zählt mit 30 Millionen Kunden zu den größten Banken Frankreichs. Das Finanzinstitut betreibt unter den Namen Société Générale und Crédit du Nord zwei sich ergänzende Vertriebsnetzwerke. Zu den Dienstleistungen des Unternehmens gehören sowohl klassische Bank- und Investmentsservices für Privat- und Geschäftskunden als auch spezielle Finanzservices und Versicherungsangebote wie Lebens-, Fahrzeug- und Immobilienversicherungen. Das Unternehmen bietet Vermögensverwaltungsdienste auf internationaler Ebene an und ist in rund 60 Ländern in Europa, Asien und Amerika vertreten.

Aktuelles KGV	7,70
Gewinn je Aktie	3,12
Letzte Dividende je Aktie	1,70
Aktuelle Dividendenrendite	7,08
Cash Flow je Aktie	46,82
Buchwert je Aktie	82,54
Akt. Marktkapitalisierung	19.203,54 Mil.
EBIT	5555,00 Mil.
EBIT-Marge	22,13

Industrie: Finanzdienstleister

Sektor: Banken

Subsektor: Banken

Anschrift: Société Générale S.A.  
Cedex 18  
F-75886 Paris  
www.socgen.com

Investor Relations: Delphine Garcin-Mausier

IR-Telefon: +33-1-42-14-47-72

IR-Email: investor.relations@socgen.com

Hauptaktionäre: Employee shareholding - savings plans (7.93%), BlackRock, Inc. (7.63%), Amundi (5.37%), BNPP AM (2.42%), Caisse des Dépôts et Consignations...

Streubesitz: 69,68%

Vorstand: Philippe Aymerich, Pierre Palmieri

Aufsichtsrat: Lorenzo Bini Smaghi, Alexandra Schaapveld, Annette Messermer, Diane Coté, France Houssaye, Henri Poupert-Lafarge, Jean-Bernard Lévy...

Mitarbeiter: -

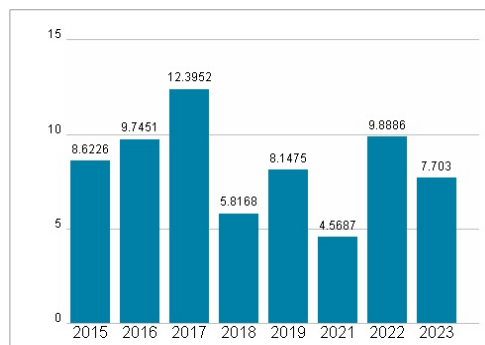
Umsatz: 25104,00 Mil.



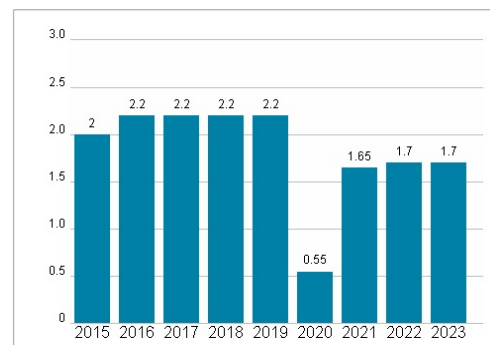
## Wertentwicklung

	1M	6M	1J
Performance	+12,43%	-3,36%	+16,73%
Volatilität	39,94	31,35	26,48
Volumen Ø (Stk./Tag)	00	00	00

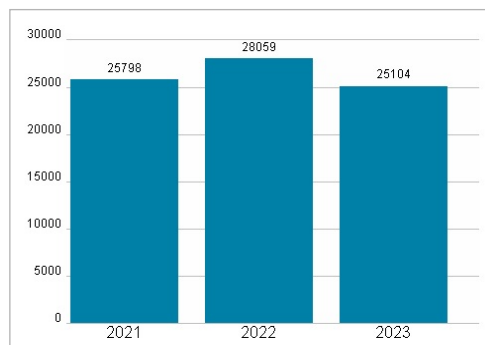
## Aktuelles KGV



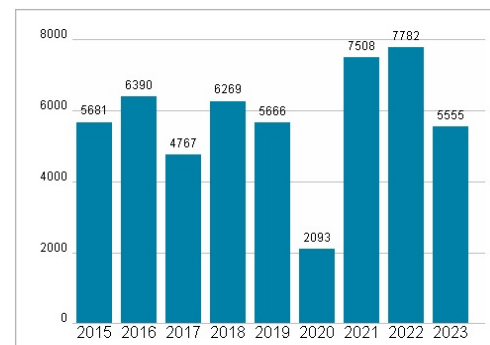
## Dividende je Aktie (EUR)



## Unternehmensumsatz (EUR)



## EBIT (EUR)



Historische Daten: 2023

Erstellt: 16.11.2024 06:45

RISIKOHINWEISE: Die Informationen auf dieser Seite dienen ausschließlich zu Informationszwecken und sollten weder als Verkaufsangebot noch als Aufforderung zum Kauf des Wertpapiers oder einer Empfehlung zugunsten des Wertpapiers verstanden werden. Die baha GmbH und die BAWAG P.S.K. Bank für Arbeit und Wirtschaft und Österreichische Postsparkasse Aktiengesellschaft übernehmen trotz sorgfältigster Recherche keinerlei Haftung für die Richtigkeit der angegebenen Daten.

Factsheet erstellt von: www.baha.com