

# LVMH

# EO 0,3

Börse: Baader Bank  
(Baadex)

ISIN: FR0000121014

Währung: EUR

Kurs: 625,50 EUR

Stand: 19.12.2024

LVMH Moët Hennessy Louis Vuitton ist ein global agierender Luxusgüter-Konzern. Das Portfolio des Unternehmens besteht aus zahlreichen Prestige-Marken aus den Bereichen Wein & Spirituosen, Mode & Lederwaren, Parfüm & Kosmetik sowie Uhren & Schmuck, die weltweit in eigenen Geschäften vertrieben werden. Dazu zählen neben Louis Vuitton, Moët & Chandon und Hennessy unter anderem auch Bulgari, Givenchy, Kenzo, Dior, Fendi, Benefit, TAG Heuer oder auch Dom Perignon. Darüber hinaus ist das Unternehmen als Kunstauktionator und im Verlagswesen tätig. Derzeit plant LVMH die Übernahme des amerikanischen Juweliers Tiffany.

Aktuelles KGV	24,18
Gewinn je Aktie	30,34
Letzte Dividende je Aktie	7,50
Aktuelle Dividendenrendite	1,02
Cash Flow je Aktie	36,80
Buchwert je Aktie	122,02
Akt. Marktkapitalisierung	366.841,51 Mil.
EBIT	22802,00 Mil.
EBIT-Marge	26,47
Industrie	Konsumgüter
Sektor	Textil
Subsektor	Bekleidung/Stoffe
Anschrift	LVMH Moët Hennessy Louis Vuitton SE 22, avenue Montaigne F-75008 Paris www.lvmh.com

Investor Relations	
IR-Telefon	+33-1-44-13-27-27
IR-Email	

Hauptaktionäre	Arnault Family Group (48.2%), Foreign Institutional Investors (38.2%), French Institutional Investors (7.3%), Individuals (5.9%)
----------------	--

Streubesitz	52,30%
-------------	--------

Vorstand	Andrea Guerra, Antonio Belloni, Chantal Gaemperle, Chris de Lapuente, Delphine Arnault, Jean-Baptiste Voisin, Jean-Jacques Guiony,...
----------	---

Aufsichtsrat	Bernard Arnault, Antoine Arnault, Antonio Belloni, Charles de Croisset, Clara Gaymard, Delphine Arnault, Diego Della Valle, Dominique...
--------------	--

Mitarbeiter	213 000
-------------	---------

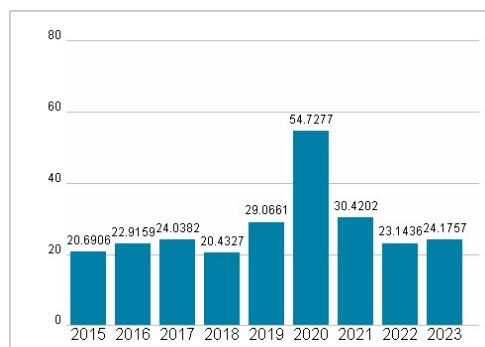
Umsatz	86153,00 Mil.
--------	---------------



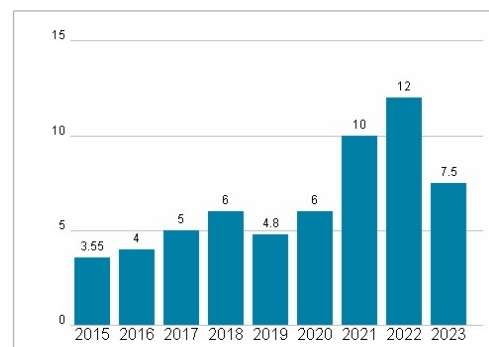
### Wertentwicklung

	1M	6M	1J
Performance	+7,96%	-12,67%	-15,46%
Volatilität	26,74	30,86	27,32
Volumen Ø (Stk./Tag)	00	00	00

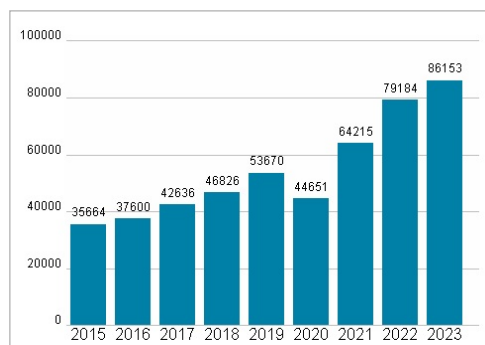
### Aktuelles KGV



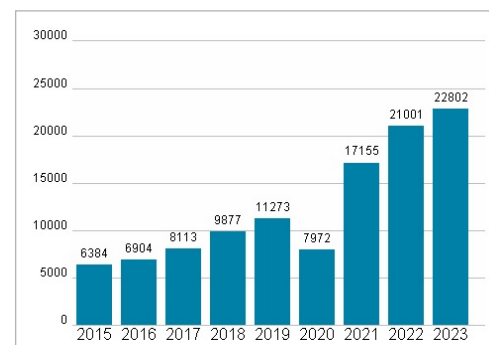
### Dividende je Aktie (EUR)



### Unternehmensumsatz (EUR)



### EBIT (EUR)



Historische Daten: 2023 Erstellt: 22.12.2024 23:28

RISIKOHINWEISE: Die Informationen auf dieser Seite dienen ausschließlich zu Informationszwecken und sollten weder als Verkaufsangebot noch als Aufforderung zum Kauf des Wertpapiers oder einer Empfehlung zugunsten des Wertpapiers verstanden werden. Die baha GmbH und die BAWAG P.S.K. Bank für Arbeit und Wirtschaft und Österreichische Postsparkasse Aktiengesellschaft übernehmen trotz sorgfältigster Recherche keinerlei Haftung für die Richtigkeit der angegebenen Daten. Factsheet erstellt von: www.baha.com