

# GENL MILLS DL -,10

Börse: Baader Bank (Baadex) ISIN: US3703341046 Währung: EUR Kurs: 59,02 EUR Stand: 18.11.2024

General Mills Inc. zählt zu den weltweit führenden Nahrungsmittelkonzernen. Das Unternehmen produziert und vertreibt essfertige Zerealien, Backwaren, Fertiggerichte, Snacks und Milchprodukte. Zu den bekanntesten Marken gehören Cheerios, Häagen Dazs, Pillsbury, Annies, Old El Paso oder Betty Crocker. Des Weiteren produziert das Unternehmen über Joint Ventures mit Nestlé Produkte wie Cini Minis, Chocapic oder Fitness Cornflakes.

Aktuelles KGV	20,64
Gewinn je Aktie	3,31
Letzte Dividende je Aktie	2,36
Aktuelle Dividendenrendite	3,46
Cash Flow je Aktie	4,38
Buchwert je Aktie	12,79
Akt. Marktkapitalisierung	51.539,18 Mil.
EBIT	3431,70 Mil.
EBIT-Marge	17,28

Industrie	Konsumgüter
Sektor	Getränke und Nahrungsmittelherstellung
Subsektor	Nahrungsmittelherstellung
Anschrift	General Mills Inc. 1 General Mills Boulevard Minneapolis, Minnesota 55426, USA www.generalmills.com

Investor Relations	Jeff Siemon
IR-Telefon	+1-763-764-2301
IR-Email	investor.relations@genmills.com

Hauptaktionäre	Vanguard Group Inc (12.07%), Blackrock Inc. (9.84%), State Street Corporation (5.51%), Capital Research Global Investors (3.52%), Capital...
----------------	--

Streubesitz -

Vorstand	Kofi Bruce, John G. Morikis, Paul Gallagher, Dana McNabb, Jaime Montemayor, Jonathon Nudi, Lanette Shaffer Werner, Pankaj Sharma, Jacqueline...
----------	---

Aufsichtsrat	Jeffrey Harmening, R. Kerry Clark, C. Kim Goodwin, Maria Henry, Jo Ann Jenkins, Elizabeth C. Lempres, Diane L. Neal, Steve Odland,...
--------------	---

Mitarbeiter -

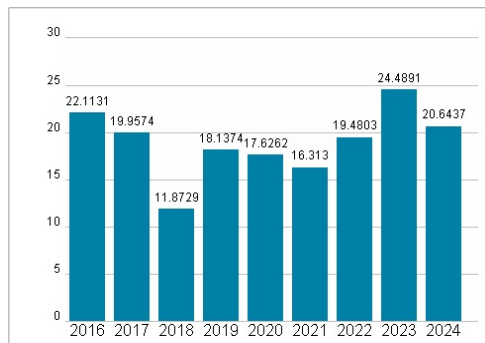
Umsatz 19857,20 Mil.



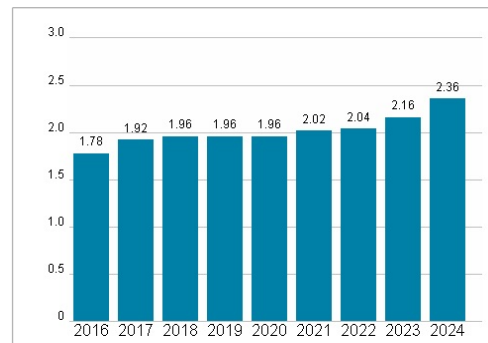
## Wertentwicklung

	1M	6M	1J
Performance	-8,13%	-9,93%	-0,49%
Volatilität	18,05	18,13	19,20
Volumen Ø (Stk./Tag)	00	00	00

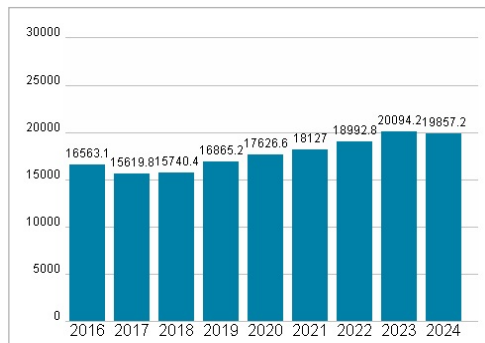
## Aktuelles KGV



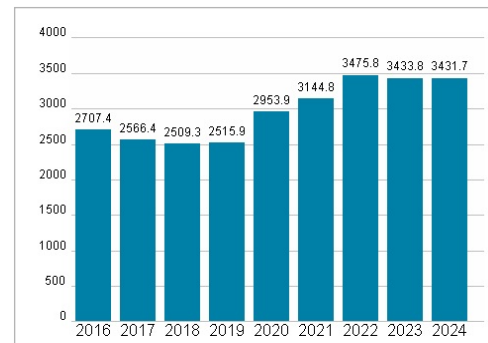
## Dividende je Aktie (USD)



## Unternehmensumsatz (USD)



## EBIT (USD)



Historische Daten: 2024 Erstellt: 20.11.2024 04:40