

FAST RETAILING CO. YN 50

Börse: Baader Bank (Baadex)

ISIN: JP3802300008

Währung: EUR

Kurs: 297,60 EUR

Stand: 21.01.2025

Fast Retailing ist ein japanisches Einzelhandelsunternehmen, das sich auf den Bekleidungssektor spezialisiert. Zu den Modemarken, die von Fast Retailing betrieben werden, zählen UNIQLO, GU und Theory. Das Angebot fokussiert sich dabei auf ein kostengünstiges Preissegment für den Kunden. UNIQLO, die größte Ladenkette des Konzerns, ist mit Filialen in rund 25 Ländern vertreten.

Aktuelles KGV	34,66
Gewinn je Aktie	965,96
Letzte Dividende je Aktie	290,00
Aktuelle Dividendenrendite	0,87
Cash Flow je Aktie	1510,48
Buchwert je Aktie	5939,33
Akt. Marktkapitalisierung	10.267.253,61 Mil.
EBIT	381090,00 Mil.
EBIT-Marge	13,77
Industrie	Konsumgüter

Sektor	Textil
Subsektor	Bekleidung/Stoffe
Anschrift	Fast Retailing Co. Ltd. 717-1 Sayama, Yamaguchi City Yamaguchi 754-0894, Japan https://www.fastretailing.com/eng/

Investor Relations	
IR-Telefon	
IR-Email	

Hauptaktionäre	The Master Trust Bank of Japan, Ltd. (Trust account) (21.85%), Tadashi Yanai (19.48%), Custody Bank of Japan, Ltd. (Trust account) (10...)
----------------	--------------------------------------------------------------------------------------------------------------------------------------------

Streubesitz	-
-------------	---

Vorstand	Daisuke Tsukagoshi, John C Jay, Kazumi Yanai, Koji Yanai, Ning Pan, Noriaki Koyama, Osamu Yunoki, Shuichi Nakajima, Takahiro Kinoshita...
----------	-------------------------------------------------------------------------------------------------------------------------------------------

Aufsichtsrat	Tadashi Yanai, Kathy Matsui, Kazumi Yanai, Koji Yanai, Masaaki Shintaku, Naotake Ohno, Nobumichi Hattori, Takeshi Okazaki, Yutaka...
--------------	--------------------------------------------------------------------------------------------------------------------------------------

Mitarbeiter	-
-------------	---

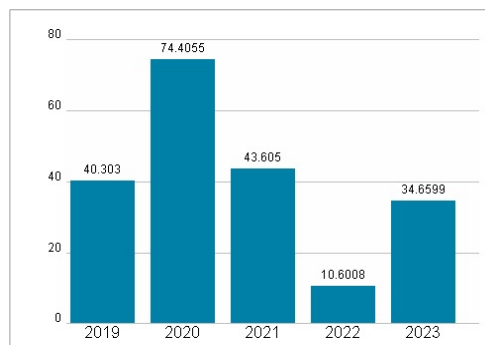
Umsatz	2766557,00 Mil.
--------	-----------------



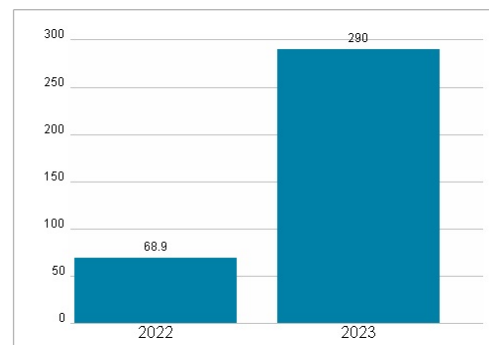
Wertentwicklung

	1M	6M	1J
Performance	-7,32%	+24,90%	+22,54%
Volatilität	32,90	29,98	27,00
Volumen Ø (Stk./Tag)	00	00	00

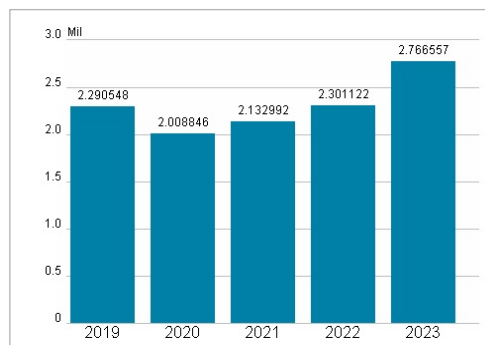
Aktuelles KGV



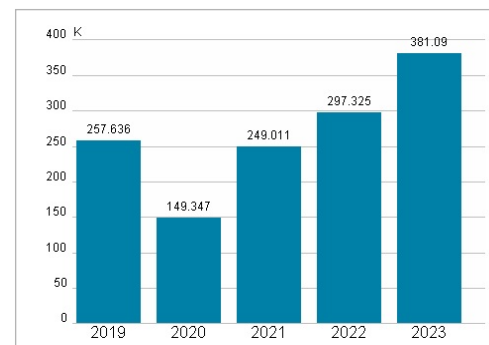
Dividende je Aktie (JPY)



Unternehmensumsatz (JPY)



EBIT (JPY)



Historische Daten: 2023

Erstellt: 23.01.2025 02:20

RISIKOHINWEIS: Die Informationen auf dieser Seite dienen ausschließlich zu Informationszwecken und sollten weder als Verkaufsangebot noch als Aufforderung zum Kauf des Wertpapiers oder einer Empfehlung zugunsten des Wertpapiers verstanden werden. Die baha GmbH und die BAWAG P.S.K. Bank für Arbeit und Wirtschaft und Österreichische Postsparkasse Aktiengesellschaft übernehmen trotz sorgfältigster Recherche keinerlei Haftung für die Richtigkeit der angegebenen Daten.

Factsheet erstellt von: www.baha.com