

WASTE MANAGEMENT

Börse: Baader Bank (Baadex)

ISIN: US94106L1098

Währung: EUR

Kurs: 203,75 EUR

Stand: 21.01.2025

Waste Management Inc. ist ein führendes Unternehmen der Abfallwirtschaft im nordamerikanischen Raum. Es bietet Müllabfuhr-Dienste, Mülltransport und -entsorgung, Recycling oder Umwandlung von Abfall in Energie an. Die Kunden sind private Haushalte, Firmen, staatliche Einrichtungen, andere Müllabfuhr-Unternehmen und Stromversorger. Das Unternehmen unterhält eigene Mülldeponien, Zwischenlager und Recyclinganlagen und ist zusätzlich über eigene Anlagen in der Energiegewinnung durch Abfälle tätig. Das Unternehmen versorgt mehr als 20 Millionen Haushalte und zwei Millionen Unternehmen in ganz Amerika.

| | |
|----------------------------|----------------|
| Aktuelles KGV | 31,22 |
| Gewinn je Aktie | 5,74 |
| Letzte Dividende je Aktie | 2,80 |
| Aktuelle Dividendenrendite | 1,56 |
| Cash Flow je Aktie | 11,75 |
| Buchwert je Aktie | 17,17 |
| Akt. Marktkapitalisierung | 71.926,22 Mil. |
| EBIT | 3575,00 Mil. |
| EBIT-Marge | 17,50 |

| | |
|-----------|------------------------------|
| Industrie | Energie und Versorgung |
| Sektor | Entsorgung/Umwelttechnologie |
| Subsektor | - |

Anschrift
 Waste Management Inc.
 800 Capitol Street
 Houston, Texas 77002, USA
www.wm.com

Investor Relations Ed Egl
 IR-Telefon +1-713-265-1656
 IR-Email eegl@wm.com

Hauptaktionäre
 Vanguard Group Inc (9.1%), Bill & Melinda Gates Foundation Trust (8.78%), BlackRock Inc. (7.14%), State Street Corporation (4.45%)...

Streubesitz 63,50%

Vorstand
 Devina A. Rankin, Charles C. Boettcher, John J. Morris, Jr., Michael J. Watson, Rafael Carrasco, Tara Hemmer, Kelly Rooney, Donald...

Aufsichtsrat
 Andrés R. Gluski, James C. Fish, Jr., Kathleen M. Mazzarella, Maryrose T. Sylvester, Sean E. Menke, Victoria Holt, William B. Plummer...

Mitarbeiter -

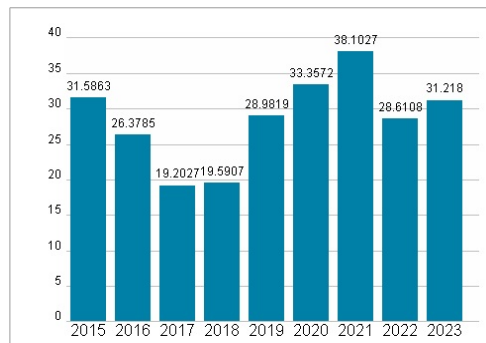
Umsatz 20426,00 Mil.



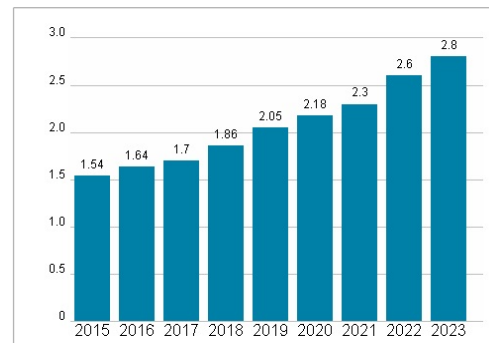
Wertentwicklung

| | 1M | 6M | 1J |
|----------------------|--------|--------|---------|
| Performance | +3,85% | -0,49% | +20,10% |
| Volatilität | 11,14 | 20,28 | 18,43 |
| Volumen Ø (Stk./Tag) | 00 | 00 | 00 |

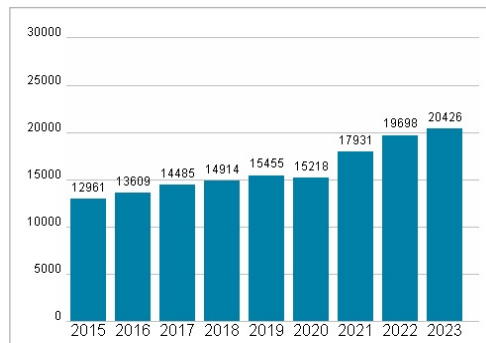
Aktuelles KGV



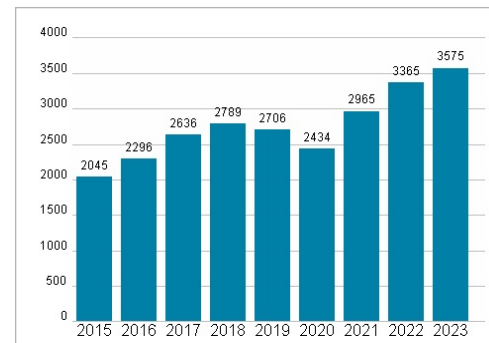
Dividende je Aktie (USD)



Unternehmensumsatz (USD)



EBIT (USD)



Historische Daten: 2023

Erstellt: 22.01.2025 09:13

RISIKOHINWEIS: Die Informationen auf dieser Seite dienen ausschließlich zu Informationszwecken und sollten weder als Verkaufsangebot noch als Aufforderung zum Kauf des Wertpapiers oder einer Empfehlung zugunsten des Wertpapiers verstanden werden. Die baha GmbH und die BAWAG P.S.K. Bank für Arbeit und Wirtschaft und Österreichische Postsparkasse Aktiengesellschaft übernehmen trotz sorgfältigster Recherche keinerlei Haftung für die Richtigkeit der angegebenen Daten.

Factsheet erstellt von: www.baha.com