

# HASBRO INC. DL-,50

Börse: Baader Bank  
(Baadex)

ISIN: US4180561072

Währung: EUR

Kurs: 55,10 EUR

Stand: 20.12.2024

Hasbro Inc. zählt zu den weltweit führenden Herstellern von Spielen und Spielwaren. Die Gesellschaft entwirft, produziert und vermarktet sowohl traditionelles Spielzeug als auch Hightech-Spielwaren. Zu den bekanntesten Produkten aus dem Hause Hasbro zählen Monopoly, Spiel des Lebens, Transformers oder My Little Pony. Darüber hinaus besitzt das Unternehmen auch die Lizenzrechte für die Herstellung von Produkten der Marken Sesamstraße oder Disney (mit Star Wars, Marvel etc.). Hasbro betreibt unter den Namen Wizards of the Coast und Game Keeper eigene Spielwarenläden, die neben der großen Auswahl an Produkten auch Events veranstalten.

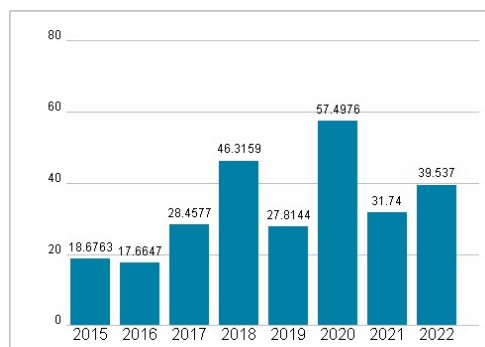
Aktuelles KGV	-
Gewinn je Aktie	-10,73
Letzte Dividende je Aktie	2,80
Aktuelle Dividendenrendite	5,48
Cash Flow je Aktie	5,23
Buchwert je Aktie	7,83
Akt. Marktkapitalisierung	7.086,69 Mil.
EBIT	-1538,80 Mil.
EBIT-Marge	-30,76
Industrie	Konsumgüter
Sektor	Unterhaltung und Freizeit
Subsektor	Spielzeug
Anschrift	Hasbro Inc. 1027 Newport Avenue Pawtucket, Rhode Island 02861, USA <a href="https://corporate.hasbro.com/en-us">https://corporate.hasbro.com/en-us</a>
Investor Relations	Debbie Hancock
IR-Telefon	+1-401-431-8697
IR-Email	hasbro_investor_relations@hasbro.com
Hauptaktionäre	Vanguard Group Inc (11.37%), Capital Research Global Investors (10.61%), Blackrock Inc. (9.96%), State Street Corporation (5.07%), Morgan Stanley (4.82%)
Streubesitz	-
Vorstand	Gina Goetter, Kathrin Belliveau, Steve Zoltick, Tarrant Sibley, Naj Atkinson, Matt Austin, Shane Azzi, Tim Kilpin, Roberta Thomson...
Aufsichtsrat	Richard S. Stoddart, Alan G. Hassenfeld, Blake Jorgensen, Chris Cocks, Elizabeth Hamren, Linda Zecher, Lisa Gersh, Mary Beth West,...
Mitarbeiter	-
Umsatz	5003,30 Mil.



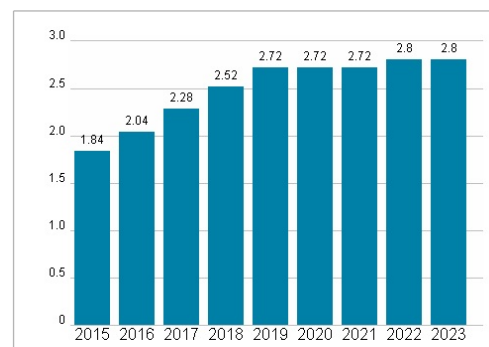
## Wertentwicklung

	1M	6M	1J
Performance	-7,74%	-4,87%	+19,50%
Volatilität	26,54	24,73	27,95
Volumen Ø (Stk./Tag)	00	00	00

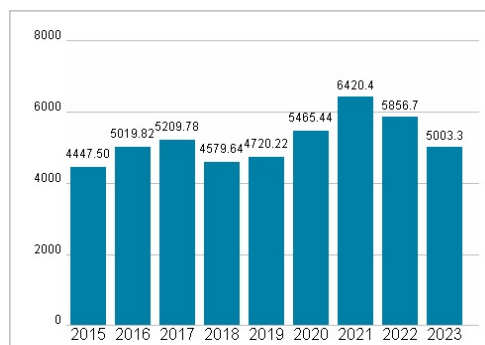
## Aktuelles KGV



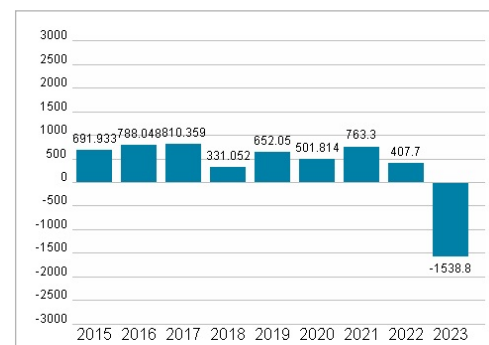
## Dividende je Aktie (USD)



## Unternehmensumsatz (USD)



## EBIT (USD)



Historische Daten: 2023 Erstellt: 23.12.2024 10:12

RISIKOHINWEISE: Die Informationen auf dieser Seite dienen ausschließlich zu Informationszwecken und sollten weder als Verkaufsangebot noch als Aufforderung zum Kauf des Wertpapiers oder einer Empfehlung zugunsten des Wertpapiers verstanden werden. Die baha GmbH und die BAWAG P.S.K. Bank für Arbeit und Wirtschaft und Österreichische Postsparkasse Aktiengesellschaft übernehmen trotz sorgfältigster Recherche keinerlei Haftung für die Richtigkeit der angegebenen Daten. Factsheet erstellt von: [www.baha.com](http://www.baha.com)