

SW Umwelttechnik AG

Börse: Wien

ISIN: AT0000808209

Währung: EUR

Kurs: 35,00 EUR

Stand: 15.01.2025

Die SW Umwelttechnik Stoiser & Wolschner AG ist die Muttergesellschaft der SW Umwelttechnik Gruppe, die auf Umwelttechnik und Hochbauprodukte spezialisiert ist. Das Unternehmen bietet ökonomisch und ökologisch effiziente Produkte in den Bereichen Wasser/Abwasser, Infrastruktur und erneuerbare Energie an. Durch die regionale Verteilung der Produktionsstätten wird der lokale Bedarf an Umweltlösungen abgedeckt und gleichzeitig ermöglicht es dem Konzern, flexibler auf Kundenwünsche einzugehen.

Aktuelles KGV	2,84
Gewinn je Aktie	14,24
Letzte Dividende je Aktie	3,30
Aktuelle Dividendenrendite	8,17
Cash Flow je Aktie	17,95
Buchwert je Aktie	60,93
Akt. Marktkapitalisierung	29,33 Mil.
EBIT	14,83 Mil.
EBIT-Marge	11,33

Industrie	Energie und Versorgung
Sektor	Entsorgung/Umwelttechnologie
Subsektor	-
Anschrift	SW Umwelttechnik Stoiser & Wolschner AG Bahnstraße 89 A-9020 Klagenfurt de.sw-umwelttechnik.com/

Investor Relations	Klaus Einfalt
IR-Telefon	+43-463-32109-705
IR-Email	klaus.einfalt@sw-umwelttechnik.com

Hauptaktionäre	Freefloat (55.06%), Wolschner Privatstiftung (39.94%), VBG Verwaltungs- und Beteiligungs-GmbH (5%)
----------------	----------------------------------------------------------------------------------------------------

Streubesitz	55,06%
-------------	--------

Vorstand	János Vácsi
----------	-------------

Aufsichtsrat	Dr. Reinhard Iro, Dr. Ulrich Glaunach, Birgit Kuras, Dr. Alexander Schwartz, Dr. Bernd Wolschner, Heinz Wolschner, Michaela Werbitsch...
--------------	------------------------------------------------------------------------------------------------------------------------------------------

Mitarbeiter	-
-------------	---

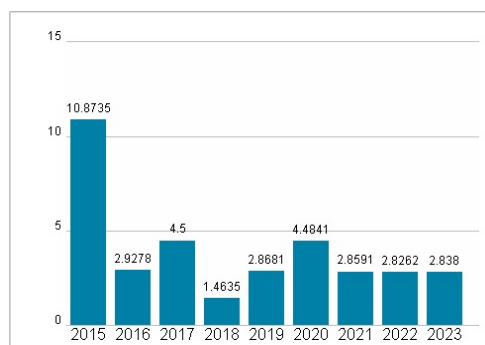
Umsatz	130,86 Mil.
--------	-------------



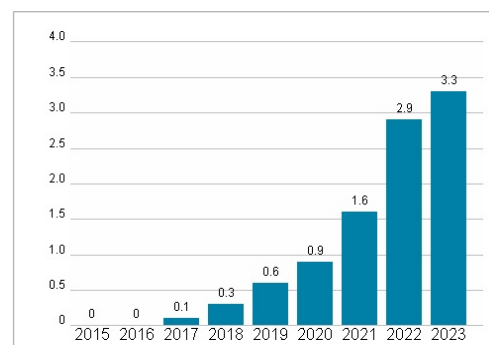
Wertentwicklung

	IM	6M	1J
Performance	+0,56%	-20,00%	-14,29%
Volatilität	11,11	21,45	18,71
Volumen Ø (Stk./Tag)	552	334	260

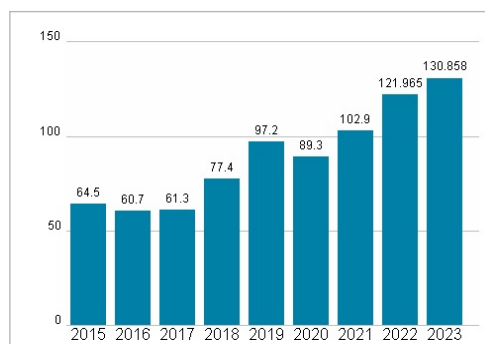
Aktuelles KGV



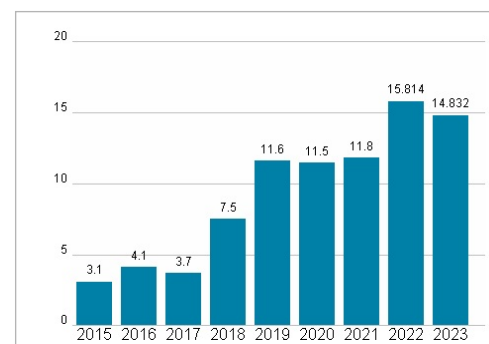
Dividende je Aktie (EUR)



Unternehmensumsatz (EUR)



EBIT (EUR)



Historische Daten: 2023

Erstellt: 22.01.2025 09:15

RISIKOHINWEISE: Die Informationen auf dieser Seite dienen ausschließlich zu Informationszwecken und sollten weder als Verkaufsangebot noch als Aufforderung zum Kauf des Wertpapiers oder einer Empfehlung zugunsten des Wertpapiers verstanden werden. Die baha GmbH und die BAWAG P.S.K. Bank für Arbeit und Wirtschaft und Österreichische Postsparkasse Aktiengesellschaft übernehmen trotz sorgfältigster Recherche keinerlei Haftung für die Richtigkeit der angegebenen Daten.

Factsheet erstellt von: www.baha.com