

# Wiener Privatbank SE

Börse: Wien

ISIN: AT0000741301

Währung: EUR

Kurs: 7,65 EUR

Stand: 13.11.2024

Die Wiener Privatbank ist eine auf Sachwerte-Investments spezialisierte Privatbank mit Sitz in Wien. Das Unternehmen bietet privaten und institutionellen Kunden Kapitalmarkt- und Immobilienkompetenz unter einem Dach. Die Angebots- und Dienstleistungspalette für private und institutionelle Kunden umfasst die Kerngeschäftsfelder Private Banking und Vermögensverwaltung, Asset Management, Capital Markets, Immobilien Produkte und Dienstleistungen sowie Unternehmensbeteiligungen und Spezialprodukte.

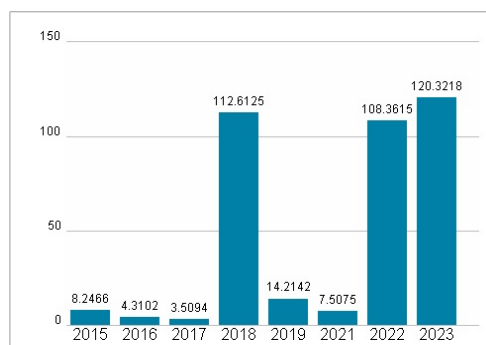
|                            |  |
|----------------------------|--|
| Aktuelles KGV              | 120,32   |
| Gewinn je Aktie            | 0,57   |
| Letzte Dividende je Aktie  | 0,40   |
| Aktuelle Dividendenrendite | 0,59   |
| Cash Flow je Aktie         | -1,06  |
| Buchwert je Aktie          | 8,89   |
| Akt. Marktkapitalisierung  | 340,32 Mil.  |
| EBIT                       | 0,00 Mil.  |
| EBIT-Marge                 | -  |
| Industrie                  | Finanzdienstleister  |
| Sektor                     | Besondere Finanzdienstleister  |
| Subsektor                  | Verschiedene Finanzen  |
| Anschrift                  | Wiener Privatbank SE<br>Parkring 12<br>A-1010 Wien<br>www.wienerprivatbank.com   |
| Investor Relations         | Charlotte Newby  |
| IR-Telefon                 | +43 1 534 31-246   |
| IR-Email                   | investorrelations@wienerprivatbank.com   |
| Hauptaktionäre             | K5 Beteiligungs GmbH (16.61%), Dr. Dominik Benner (9.99%), Johann Kowar (Stif- and associated companies) (9.91%), Arca Investments, a.s... |
| Streubesitz                | 19,94%   |
| Vorstand                   | Eduard Berger  |
| Aufsichtsrat               | Dr. Gottwald Kranebitter, Johann Kowar, Günter Kerbler, Heinz Meidlinger, Wolfgang Zehenter  |
| Mitarbeiter                | 80   |
| Umsatz                     | 8,69 Mil.  |



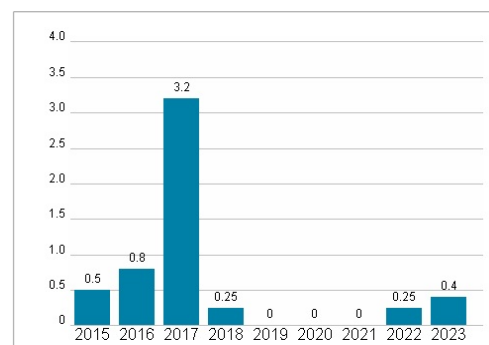
## Wertentwicklung

|                      | 1M    | 6M      | 1J      |
|----------------------|-------|---------|---------|
| Performance          | 0,00% | +22,40% | +25,41% |
| Volatilität          |       | 24,49   | 24,42   |
| Volumen Ø (Stk./Tag) | 195   | 6 805   | 4 415   |

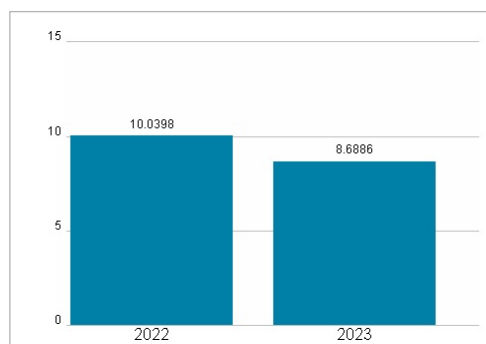
## Aktuelles KGV



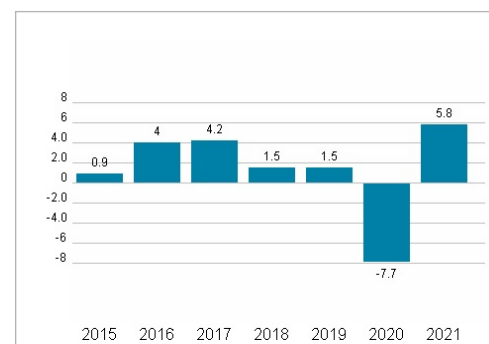
## Dividende je Aktie (EUR)



## Unternehmensumsatz (EUR)



## EBIT (EUR)



Historische Daten: 2023

Erstellt: 19.11.2024 14:28