

EVN AG

Börse: Wien

ISIN: AT0000741053

Währung: EUR

Kurs: 21,75 EUR

Stand: 27.03.2025

Die EVN AG ist ein führendes österreichisches Energie- und Umweltdienstleistungsunternehmen, das in Niederösterreich Haushalte mit Strom, Gas und Wärme versorgt. Die Gesellschaft konnte sich neben der integrierten Lieferung von Strom, Gas und Wärme mittlerweile in kerngeschäftsnahen Bereichen wie der Wasserwirtschaft, der thermischen Abfallverwertung und anderen Infrastrukturdienstleistungen zusätzliche Standbeine schaffen.

| | |
|----------------------------|---------------|
| Aktuelles KGV | 10,71 |
| Gewinn je Aktie | 2,65 |
| Letzte Dividende je Aktie | 0,90 |
| Aktuelle Dividendenrendite | 3,17 |
| Cash Flow je Aktie | 6,54 |
| Buchwert je Aktie | 35,98 |
| Akt. Marktkapitalisierung | 5.054,22 Mil. |
| EBIT | 426,20 Mil. |
| EBIT-Marge | 13,09 |

| | |
|-----------|--|
| Industrie | Energie und Versorgung |
| Sektor | Energieversorger |
| Subsektor | Energieversorger |
| Anschrift | EVN AG EVN Platz A-2344 Maria Enzersdorf www.evn.at |

| | |
|--------------------|---------------------------|
| Investor Relations | Gerald Reidinger |
| IR-Telefon | +43 2236 200-12944 |
| IR-Email | investor.relations@evn.at |

| | |
|----------------|---|
| Hauptaktionäre | NÖ Landesbeteiligungsholding GmbH (51%), Wiener Stadtwerke GmbH (28.4%), free float (19.7%), treasury shares (0.9%) |
|----------------|---|

| | |
|-------------|--------|
| Streubesitz | 19,70% |
|-------------|--------|

| | |
|----------|---------------------------------------|
| Vorstand | Alexandra Wittmann, Stefan Stallinger |
|----------|---------------------------------------|

| | |
|--------------|---|
| Aufsichtsrat | Dipl.-Ing. Reinhard Wolf, Mag. Jochen Danninger, Mag. Willi Stoiwicek, Mag. Georg Bartmann, Dr. Gustav Dressler, Mag. Philipp Gruber... |
|--------------|---|

| | |
|-------------|-------|
| Mitarbeiter | 8 006 |
|-------------|-------|

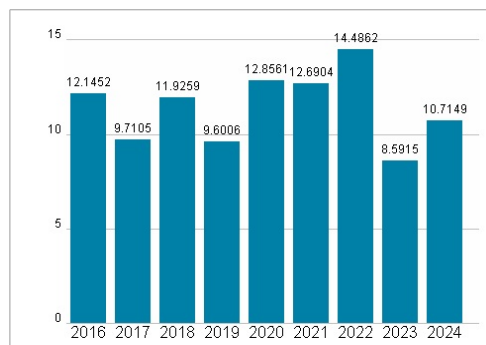
| | |
|--------|--------------|
| Umsatz | 3256,60 Mil. |
|--------|--------------|



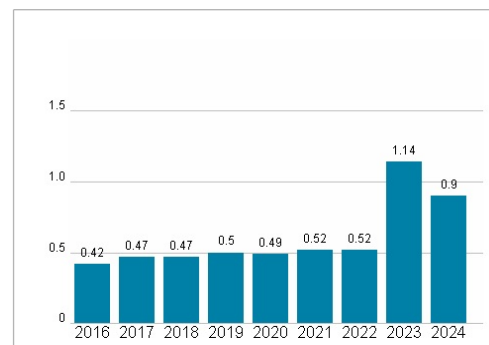
Wertentwicklung

| | 1M | 6M | 1J |
|----------------------|--------|---------|---------|
| Performance | -7,05% | -23,28% | -11,22% |
| Volatilität | 30,10 | 26,44 | 21,43 |
| Volumen Ø (Stk./Tag) | 93 741 | 69 296 | 88 431 |

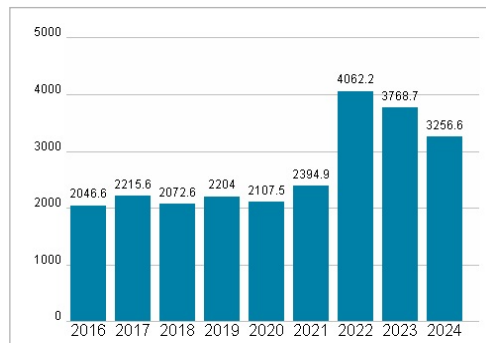
Aktuelles KGV



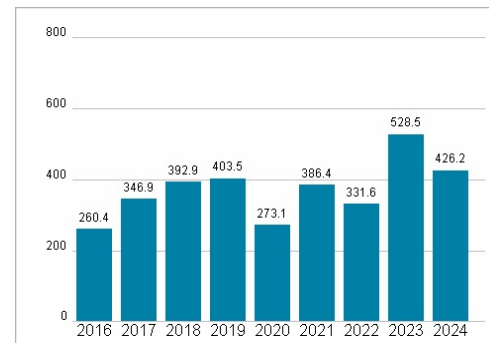
Dividende je Aktie (EUR)



Unternehmensumsatz (EUR)



EBIT (EUR)



Historische Daten: 2024 Erstellt: 29.03.2025 14:09