

Josef Manner & Comp. AG

Börse: Wien

ISIN: AT0000728209

Währung: EUR

Kurs: 107,00 EUR

Stand: 12.12.2024

Die Manner Josef & Comp. AG ist der größte Produzent am österreichischen Schnittenmarkt. Das Warensortiment umfasst Waffeln, Kekse, Biskotten und Lebkuchen wie auch Schokolade und Dragees. Zu den bekanntesten Produkten gehören die Manner's "Neapolitaner Schnitten", die in die ganze Welt exportiert werden. Des Weiteren bietet das Unternehmen zahlreiche verschiedene Süßigkeiten wie Mozartkugeln, Pralinen, Konfekt oder verschiedene Kekse unter den Markennamen Idelfonso, Schmidt, Casali, Napoli oder Heller an.

Aktuelles KGV	83,92
Gewinn je Aktie	1,32
Letzte Dividende je Aktie	-
Aktuelle Dividendenrendite	-
Cash Flow je Aktie	-
Buchwert je Aktie	31,27
Akt. Marktkapitalisierung	209,79 Mil.
EBIT	2,80 Mil.
EBIT-Marge	1,17

Industrie	Konsumgüter
Sektor	Getränke und Nahrungsmittelherst.
Subsektor	Nahrungsmittelherst.
Anschrift	Josef Manner & Comp. AG Wilhelminenstraße 6 A-1170 Wien www.manner.com/

Investor Relations	Bernhard Neckhaim
IR-Telefon	+43-1-48822-3200
IR-Email	b.neckhaim@manner.com

Hauptaktionäre	Privatstiftung Manner (42.56%), Freefloat (27.33%), Andres Holding Gesellschaft m.b.H. (24%), ÖZW Österreichische Zuckerwaren GmbH (6.6%)
----------------	---

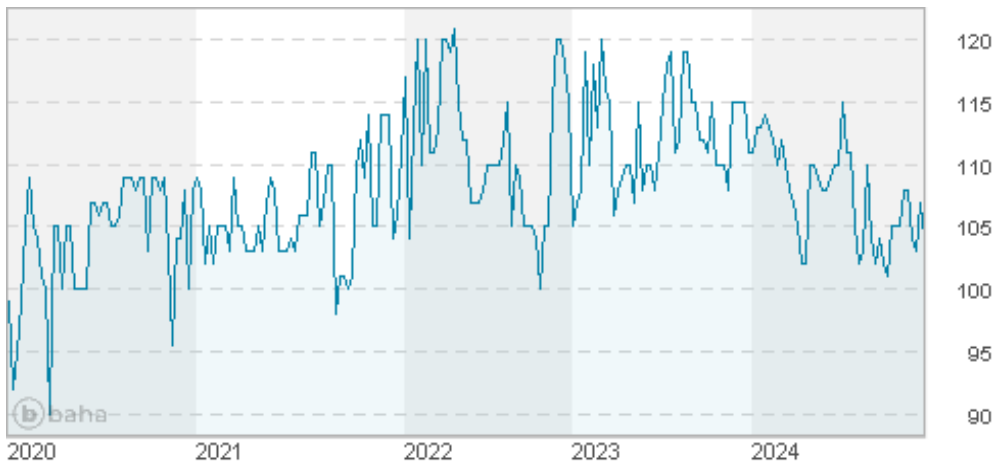
Streubesitz	27,33%
-------------	--------

Vorstand	Albin Hahn, Dr. Hans Peter Andres, Thomas Gratzner
----------	--

Aufsichtsrat	Dr. Ernst Burger, Markus Spiegelfeld, Christian Hackl, Dr. Josef Doppler, Dr. Martina Andres, Dr. Michael Grammer, Dr. Wolfgang Hötschl...
--------------	--

Mitarbeiter	771
-------------	-----

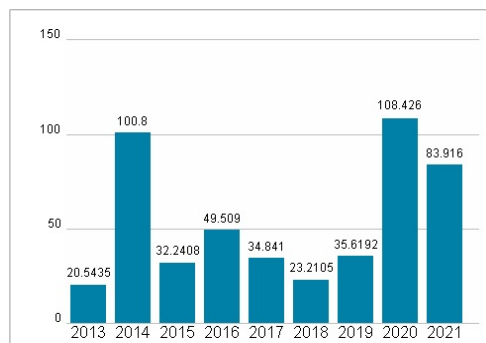
Umsatz	239,40 Mil.
--------	-------------



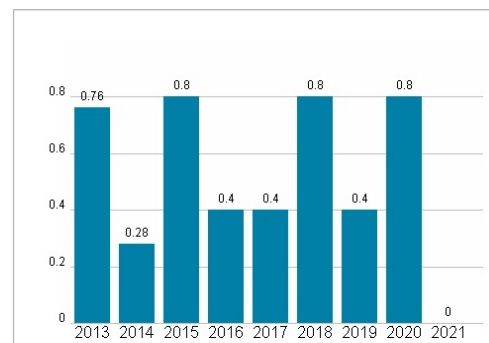
Wertentwicklung

	1M	6M	1J
Performance	0,00%	-5,45%	-6,31%
Volatilität	23,62	36,40	31,96
Volumen Ø (Stk./Tag)	22	21	25

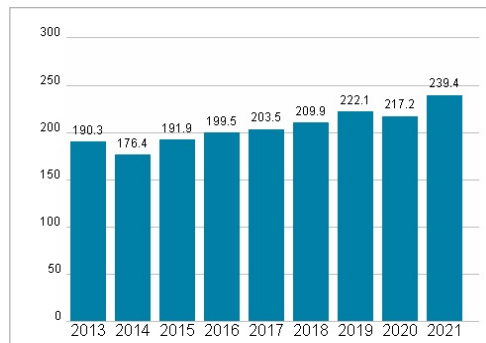
Aktuelles KGV



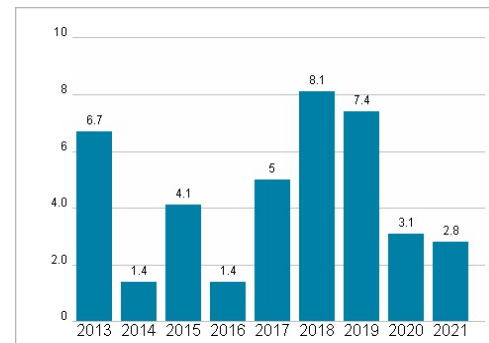
Dividende je Aktie (EUR)



Unternehmensumsatz (EUR)



EBIT (EUR)



Historische Daten: 2021

Erstellt: 23.12.2024 01:25

RISIKOHINWEISE: Die Informationen auf dieser Seite dienen ausschließlich zu Informationszwecken und sollten weder als Verkaufsangebot noch als Aufforderung zum Kauf des Wertpapiers oder einer Empfehlung zugunsten des Wertpapiers verstanden werden. Die baha GmbH und die BAWAG P.S.K. Bank für Arbeit und Wirtschaft und Österreichische Postsparkasse Aktiengesellschaft übernehmen trotz sorgfältigster Recherche keinerlei Haftung für die Richtigkeit der angegebenen Daten.

Factsheet erstellt von: www.baha.com