

SEMPRA

Börse: Stuttgart

ISIN: US8168511090

Währung: EUR

Kurs: 78,84 EUR

Stand: 17.10.2024

Sempra Energy ist einer der führenden Energiekonzerne in den USA. Neben der Versorgung mit Strom und Erdgas bietet der Konzern auch zahlreiche damit verbundene Dienstleistungen an. Das Unternehmen besteht aus verschiedenen Versorgungsunternehmen sowie einem Segment, in dem die notwendige Infrastruktur entwickelt, gebaut und gewartet wird. Bei der Stromgewinnung wird besonders auf nachhaltige Projekte gesetzt und in Wind-, Wasser- und Solaranlagen investiert, um möglichst wenig Emission zu verursachen. Mit ihren Tochterunternehmen versorgt Sempra Energy mehrere Millionen Kunden in Nord- und Südamerika.

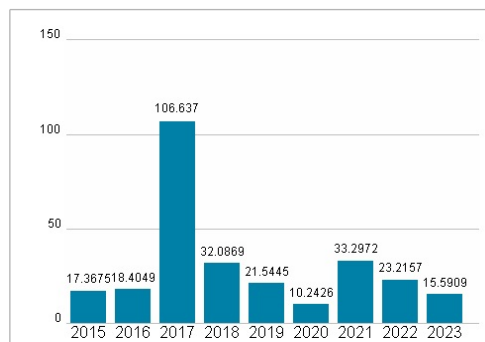
Aktuelles KGV	15,59
Gewinn je Aktie	4,79
Letzte Dividende je Aktie	2,38
Aktuelle Dividendenrendite	3,18
Cash Flow je Aktie	9,84
Buchwert je Aktie	53,24
Akt. Marktkapitalisierung	47.240,56 Mil.
EBIT	0,00 Mil.
EBIT-Marge	-
Industrie	Energie und Versorger
Sektor	Öl und Gas
Subsektor	-
Anschrift	Sempra Energy 488 8th Avenue San Diego, 92101 www.sempra.com/
Investor Relations	
IR-Telefon	+1-619-696-2901
IR-Email	investor@sempra.com
Hauptaktionäre	BlackRock Inc. (10%), Vanguard Group (9.66%), Capital International Investors (8.67%), State Street Corporation (5.20%), Wellington Management...
Streubesitz	64,10%
Vorstand	Karen Sedgwick, Trevor I. Mihalik, Diana Day, Lisa Larroque Alexander, Sandeep Mor, Peter R. Wall, Robert Borthwick, Deborah Martin...
Aufsichtsrat	Jeffrey W. Martin, Andrés Conesa, Pablo Ferrero, Richard J. Mark, Bethany J. Mayer, Michael N. Mears, Jack T. Taylor, Cynthia J. Warner...
Mitarbeiter	-
Umsatz	16720,00 Mil.



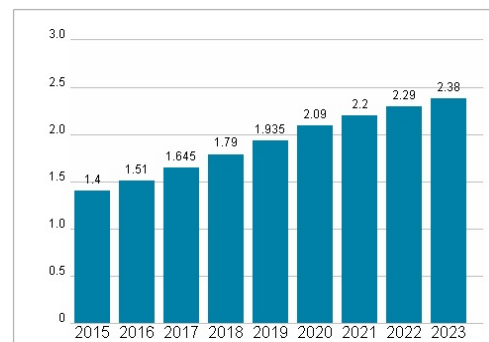
Wertentwicklung

	1M	6M	1J
Performance	+5,82%	+23,03%	+19,48%
Volatilität	19,86	17,04	17,21
Volumen Ø (Stk./Tag)	00	14	09

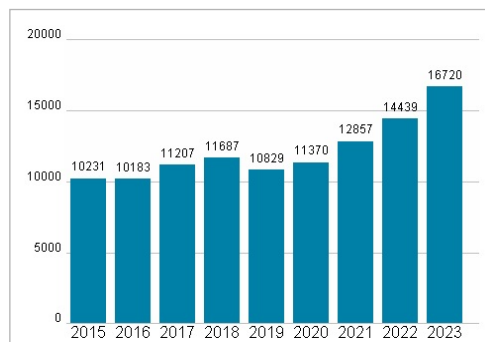
Aktuelles KGV




Dividende je Aktie (USD)



Unternehmensumsatz (USD)



EBIT (USD)



Historische Daten: 2023 Erstellt: 18.10.2024 22:24

RISIKOHINWEISE: Die Informationen auf dieser Seite dienen ausschließlich zu Informationszwecken und sollten weder als Verkaufsangebot noch als Aufforderung zum Kauf des Wertpapiers oder einer Empfehlung zugunsten des Wertpapiers verstanden werden. Die baha GmbH und die BAWAG P.S.K. Bank für Arbeit und Wirtschaft und Österreichische Postsparkasse Aktiengesellschaft übernehmen trotz sorgfältigster Recherche keinerlei Haftung für die Richtigkeit der angegebenen Daten. Factsheet erstellt von: www.baha.com