

DEUTSCHE EUROSHOP NA O.N.

Börse: Hannover

ISIN: DE0007480204

Währung: EUR

Kurs: 22,40 EUR

Stand: 04.07.2024

Die Deutsche EuroShop AG ist eine Investmentgesellschaft, die sich ausschließlich auf ertragsstarke Shoppingcenter konzentriert. Sie erschließt sich über ihre Beteiligungen ein Immobilienportfolio bestehend aus zahlreichen Shoppingcentern in Deutschland, Österreich, Polen, Tschechien und Ungarn, wobei der Schwerpunkt auf Investitionen in Deutschland liegt. Derzeit ist die Deutsche EuroShop an 21 Centern beteiligt. Diese befinden sich an Standorten inmitten kaufkräftiger Einzugsgebiete mit mindestens 300.000 Einwohnern und einer Mindestfläche von 15.000 qm. Eigentümer der Einkaufszenterimmobilien sind in Deutschland vermögensverwaltende bzw. gewerblich geprägte Personengesellschaften und im Ausland Besitzgesellschaften nach dem jeweiligen Landesrecht.

Aktuelles KGV	15,10
Gewinn je Aktie	0,97
Letzte Dividende je Aktie	1,00
Aktuelle Dividendenrendite	6,83
Cash Flow je Aktie	2,11
Buchwert je Aktie	33,39
Akt. Marktkapitalisierung	904,52 Mil.
EBIT	152,50 Mil.
EBIT-Marge	72,00

Industrie	Finanzdienstleister
Sektor	Immobilien
Subsektor	Immobilien
Anschrift	Deutsche Euroshop AG Heegbarg 36 D-22391 Hamburg www.deutsche-euroshop.de

Investor Relations	Patrick Kiss
IR-Telefon	+49-40-413579-20

IR-Email	kiss@deutsche-euroshop.de
----------	---------------------------

Hauptaktionäre	Hercules BidCo GmbH (84.38%), Freefloat (11.12%), Morgan Stanley (2.46%), The Goldman Sachs Group, Inc. (2.04%)
----------------	---

Streubesitz	11,12%
-------------	--------

Vorstand	Olaf G. Borkers
----------	-----------------

Aufsichtsrat	Reiner Strecker, Alexander Otto, Claudia Plath, Dr. Anja Disput, Dr. Henning Kreke, Henning Eggers, Karin Dohm, Klaus Striebich, Roland...
--------------	--

Mitarbeiter	05
-------------	----

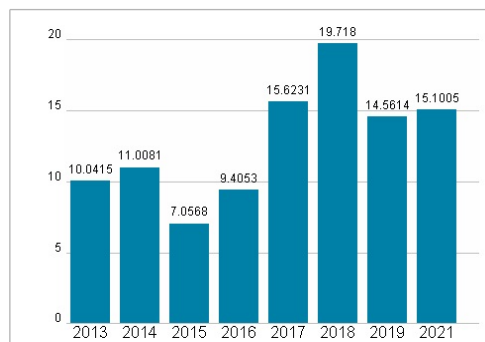
Umsatz	211,80 Mil.
--------	-------------



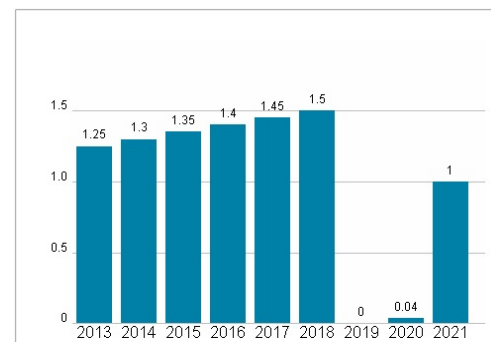
Wertentwicklung

	1M	6M	1J
Performance	+8,04%	+5,54%	+9,59%
Volatilität	31,38	23,00	31,88
Volumen Ø (Stk./Tag)	00	00	01

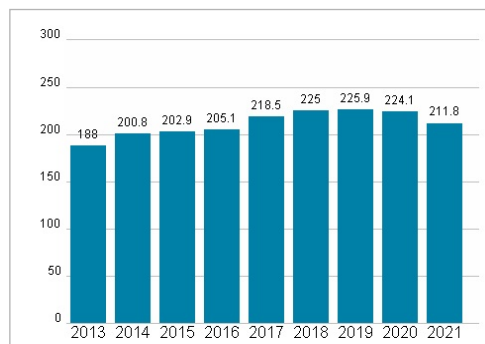
Aktuelles KGV



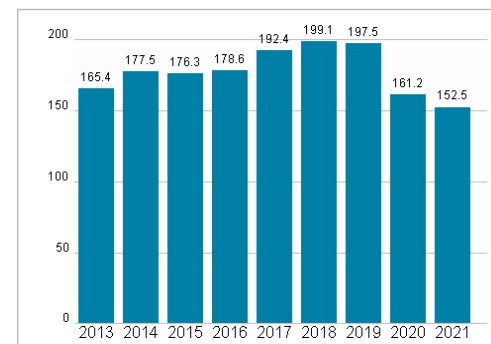
Dividende je Aktie (EUR)



Unternehmensumsatz (EUR)



EBIT (EUR)



Historische Daten: 2021 Erstellt: 07.07.2024 19:16